

PARTNERSTVO ZA DRUŠTVENI RAZVOJ

REZULTATI ISTRAŽIVANJA O UPRAVLJANJU JAVNIM DOBRIMA I
PRIRODNIM RESURSIMA U PODRUČJU JAVNE NABAVE, DODJELI
KONCESIJA I URBANOM PLANIRANJU

Pregled 43 jedinica lokalne samouprave u Republici Hrvatskoj

IPA – Transition Assistance and Institution Building Component for 2012

Ova publikacija objavljena je u sklopu projekta INTEGRITY OBSERVER (Nadzor integriteta). Publikacija je nastala uz financijsku pomoć Europske unije i Ureda za udruge Vlade Republike Hrvatske. Za sadržaj publikacije odgovara isključivo Partnerstvo za društveni razvoj, a njegov sadržaj ni na koji način ne odražava mišljenje Europske unije ni Ureda za udruge Vlade Republike Hrvatske.



ISTRAŽIVAČKI TIM: Aleksandar Kojić, Marina Kolar, Neda Milišić- Buklijaš, Blagica Kujundžić, Jelena Milić, Jelena Janković, Munir Podumljak, Ana Hećimović, Kristina Markalaus, Sandra Gajić

OBRADA PODATAKA: Ana Hećimović i Sandra Gajić

IZDAVAČ: PARTNERSTVO ZA DRUŠTVENI RAZVOJ

Sadržaj:

1. O PROJEKTU.....	4
2. METODOLOGIJA.....	5
3. REZULTATI ISTRAŽIVANJA U 43 JEDINICE LOKALNE SAMOUPRAVE.....	6
3.1. Registri imovine	6
3.2. Urbanističko planiranje	9
3.3. Javna rasprava o prijedlogu izmjena/ dopuna Prostornog plana uređenja.....	11
3.4. Koncesije	13
3.4.1. Zakonodavni i institucionalni okvir koncesija	13
3.4.2. Registar koncesija	14
3.4.3. Analiza prihoda od naknada za koncesije	15
3.4.4. Javna objava podataka o koncesijama u 43 jedinice lokalne samouprave	18
3.4.5. Udio prihoda od naknada u 43 jedinice lokalne samouprave	19
Broj koncesija i prihod od naknada 13* Općina (kontrolna skupina) HRK, 2012.- 2016.	21
6. DODACI.....	22
6.1. Udio prihoda od naknada za koncesije u ukupnim prihodima/ primicima analiziranih gradova i općina, 2012.- 2016.	22
6.2. Broj aktivnih ugovora i prihodi od naknada za koncesije u analiziranim gradovima i općinama, 2012.- 2016.	29

1. O PROJEKTU

Projekt Integrity Observer (Nadzor integriteta) zasniva se na višedesetljetnom strateškom angažmanu udruge Partnerstvo za društveni razvoj u borbi protiv korupcije i izgradnji integriteta u javnoj administraciji na području Hrvatske, jugoistočne Europe i državama članicama Europske unije. Upravljanje javnim dobrima i prirodnim resursima u području javne nabave, dodjele koncesija i urbano planiranje pokazali su se prilično izazovnim područjima. Zbog visokih iznosa koji cirkuliraju u tim područjima, zaslužuju posebnu pažnju pri organizaciji, sistematizaciji podataka, omogućavanju javnosti pristup, te razumijevanje tih istih podataka. Imajući to u vidu, ciljane grupe i korisnici na projektu bili su izabrani na temelju ključnog pitanja: Tko je najviše pogođen i uključen pri upravljanju javnim dobrima i prirodnim resursima? Stoga su ciljane skupine u ovom projektu partnerske udruge iz 4 županije u Hrvatskoj, 43 jedinice lokalne samouprave; lokalne i nacionalne organizacije civilnog društva koje se bave zaštitom okoliša, transparentnošću, dobrim upravljanjem i borbom protiv korupcije te javne institucije.

Ova publikacija sadrži pregled zakonodavnog okvira relevantnog za upravljanje javnim dobrima i prirodnim resursima u području javne nabave, dodjele koncesija i urbanog planiranja i objedinjene rezultate istraživanja na razini 43 jedinice lokalne samouprave - 8 jedinica koje su sudjelovale u projektu i istraživanju (Grad Lepoglava, Grad Velika Gorica, Općina Jakovlje, Općina Jasenovac, Općina Majur, Općina Stari Jankovci, Općina Šenkovec i Općina Viškovo) te 35 jedinica kao kontrolna skupina (Grad Beli Manastir, Grad Belišće, Grad Dubrovnik, Grad Glina, Grad Gospić, Grad Hvar, Grad Ilok, Grad Kaštela, Grad Koprivnica, Grad Metković, Grad Novalja, Grad Osijek, Grad Pakrac, Grad Rijeka, Grad Sisak, Grad Split, Grad Umag, Grad Virovitica, Grad Vukovar, Grad Zagreb, Općina Brckovljani, Općina Čepin, Općina Dekanovec, Općina Dugopolje, Općina Dvor, Općina Jarmina, Općina Jasenice, Općina Koška, Općina Petrijevci, Općina Primošten, Općina Rogoznica, Općina Sopje, Općina Tuhelj, Općina Velika i Općina Velika Pisanica).

Kako bi uz statističke podatke dobili i „stvarnu sliku“ u upravljanju javnim dobrima i prirodnim resursima, novinari istraživači koji se bave lokalnim temama u svojim gradovima, napisali su članke koji opisuju kako ovaj problem izgleda u praksi, odnosno u svakodnevnom životu.

Pregled članaka je na povezi <http://www.fairpress.eu/hr/blog/category/fpistrzivaci/>

Partnerske udruge u provedbi projekta su Udruga općina u Republici Hrvatskoj, Projekt građanskih prava iz Siska, Udruga za promicanje ljudskih prava i medijskih sloboda – Cenzura Plus iz Splita te Udruga žena Vukovar.

2. METODOLOGIJA

Nakon analize svih ulaznih podataka, odlučeno je da će metodologija istraživanja sadržavati:

1. Pregled zakonodavnog okvira nacionalnih javnih politika koje izravno reguliraju ili utječu na upravljanje javnim dobrima i prirodnim resursima u području javne nabave, dodjele koncesija i urbanog planiranja
2. Upućivanje zahtjeva za informacijama u 43 jedinice lokalne samouprave s upitima o procedurama usvajanja generalnih urbanističkih i prostornih planova, javnoj nabavi, upravljanju i raspolaganju imovinom, dodjeljivanju koncesija, podatke o političkim strankama koje su formirale većinu u predstavničkom tijelu (ukupno 43 upita s 10 pitanja)
3. Analiza javno dostupnih dokumenata/ podataka (Oglasnik javne nabave, statuti i pravilnici, lokalni proračuni i izvještaji o izvršenjima proračuna, internetskih stranica jedinica lokalne samouprave, mišljenja Državnog ureda za reviziju itd.)
4. Analiza podataka iz odgovora na zahtjeve za informacijama upućenih jedinicama lokalne samouprave
5. Analiza podataka dostupnih na internetskoj stranici WEB servis REGISTAR KONCESIJA (<http://regkon.fina.hr/RegistarKoncesija.web/index.html>)
6. Provjera preliminarnih zaključaka istraživanja kroz javnu raspravu
7. Usporedba medijskih izvješća s podacima iz istraživanja.

3. REZULTATI ISTRAŽIVANJA U 43 JEDINICE LOKALNE SAMOUPRAVE

3.1. Registri imovine

Za obavljanje poslova propisanih odredbama Zakona o lokalnoj i područnoj (regionalnoj) samoupravi¹, lokalne jedinice, osim financijskih sredstava (koja im pripadaju i koje ostvaruju u skladu s propisima), koriste, upravljaju i raspoložu pokretnim i nepokretnim stvarima. Sve pokretne i nepokretne stvari te imovinska prava koja pripadaju lokalnoj jedinici, čine njezinu imovinu. Prema odredbama spomenutog Zakona, lokalna jedinica je dužna imovinom upravljati, koristiti se i raspolagati pažnjom dobrog gospodara, što znači da imovina treba biti u funkciji obavljanja poslova lokalne jedinice, ali i u funkciji stvaranja nove vrijednosti i ostvarivanja veće ekonomske koristi.

Način vođenja knjigovodstvenih evidencija o imovini lokalnih jedinica te iskazivanje imovine u financijskim izvještajima, propisani su odredbama Pravilnika o proračunskom računovodstvu i Računskom planu² i Pravilnika o financijskom izvještavanju u proračunskom računovodstvu³.

Godina	IMOVINA	Nefinancijska imovina	Financijska imovina
2012.	101.045.431.767	74.959.889.008	26.085.542.759
2013.	107.806.947.056	82.472.213.111	25.334.733.945
2014.	112.268.774.289	86.268.840.535	25.999.933.754
2015.	125.035.060.547	98.994.646.223	26.040.414.324
2016.	125.135.072.201	98.980.687.779	26.154.384.422

Izvor podataka: Ministarstvo financija, Lokalni proračun, Bilanca 2002.- 2016.

Prema podacima iz financijskih izvještaja, ukupna vrijednost imovine lokalnih jedinica na dan 31. prosinca 2016. iskazana je u iznosu 125.135.072.201kn, što je u odnosu na 31. prosinca 2012. više za 24.089.640.434 kn ili 23,8%.

Ukupna imovina odnosi se na nefinancijsku imovinu u iznosu 98.980.687.779 kn i financijsku imovinu u iznosu 26.154.384.422 kn. Prema propisima o proračunskom računovodstvu, nefinancijsku imovinu čini vrijednost prirodnih bogatstava (zemljišta), građevinskih objekata, imovine u pripremi i druge imovine (uredska i druga oprema, prijevozna sredstva, knjige, nematerijalna imovina).

U donjoj tablici daju se podaci o vrijednosti nefinancijske imovine lokalnih jedinica na dan 31. prosinca 2012., 2013., 2014., 2015. i 2016. prema vrsti imovine.

¹ NN 33/01, 60/01, 129/05, 109/07, 125/08, 36/09, 36/09, 150/11, 144/12, 19/13, 137/15

² NN 124/14 i 115/15

³ NN 3/15, 93/15 i 135/15

Godina	Prirodna bogatstva (zemljišta), HRK	Građevinski objekti, HRK	Imovina u pripremi, HRK	Ostala imovina, HRK	Ukupno nefinancijska imovina, HRK
2012.	26.203.273.379	35.922.276.977	10.529.601.981	2.304.736.670	74.959.889.008
2013.	27.300.049.177	42.323.074.906	10.556.520.192	2.292.568.836	82.472.213.111
2014.	28.560.928.986	44.427.736.646	11.011.553.292	2.268.621.611	86.268.840.535
2015.	40.688.951.569	44.837.577.852	108.971.530	13.359.145.272	98.994.646.223
2016.	39.349.435.189	46.270.912.640	110.565.603	13.249.774.347	98.980.687.779

Izvor podataka: Ministarstvo financija, Lokalni proračun, Bilanca 2002.- 2016.

Od 2012. do 2016., vrijednost nefinancijske imovine lokalnih jedinica ima značajan porast. Koncem 2016. veća je u odnosu na 2012. za 24.020.798.771 kn ili 32 %.

Vrijednosno najznačajnije povećanje u promatranom razdoblju odnosi se na zemljišta, čija je vrijednost koncem 2016. veća u odnosu na 2012. za 50,2 % i građevinske objekte čija je vrijednost koncem 2016. veća u odnosu na 2012. za 28,8 %.

Pojmovi upravljanja i raspolaganja nekretninama definirani su Zakonom o upravljanju i raspolaganju imovinom u vlasništvu Republike Hrvatske⁴ i Strategijom upravljanja i raspolaganja imovinom u vlasništvu Republike Hrvatske od 2013. do 2017⁵.

Državni ured za reviziju⁶ u obavljenoj reviziji učinkovitosti upravljanja i raspolaganja nekretninama jedinica lokalne i područne (regionalne) samouprave (za period 2012.- 2014.) ocijenio je da je upravljanje i raspolaganje nekretninama u 32 lokalne jedinice učinkovito dok je u svim drugim lokalnim jedinicama (njih 543) djelomično učinkovito. Upravljanje i raspolaganje nekretninama je ocijenjeno učinkovito za sedam županija, devetnaest gradova te šest općina.

Revizijom je, između ostalog, utvrđeno: Lokalne jedinice nisu ustrojile i ne vode registar imovine na način i s podacima propisanim za registar državne imovine.

Dodatnom analizom mrežnih stranica 43 jedinica lokalne samouprave obuhvaćenih istraživanjem sredinom 2017. godine, ustanovljeno je da ne postoji značajnije odstupanje od nalaza Državne revizije. Od ukupno 43 jedinice, samo njih 3 ima javno objavljen Registar imovine.

Nadalje, s obzirom da Naputak o vrsti, načinu prikupljanja i sadržaju podataka i informacija o državnoj imovini za potrebe vođenja Registra državne imovine i sastavljanje Bilance državne imovine⁷ ne propisuje jedinstveni

⁴ NN 94/13, 18/16

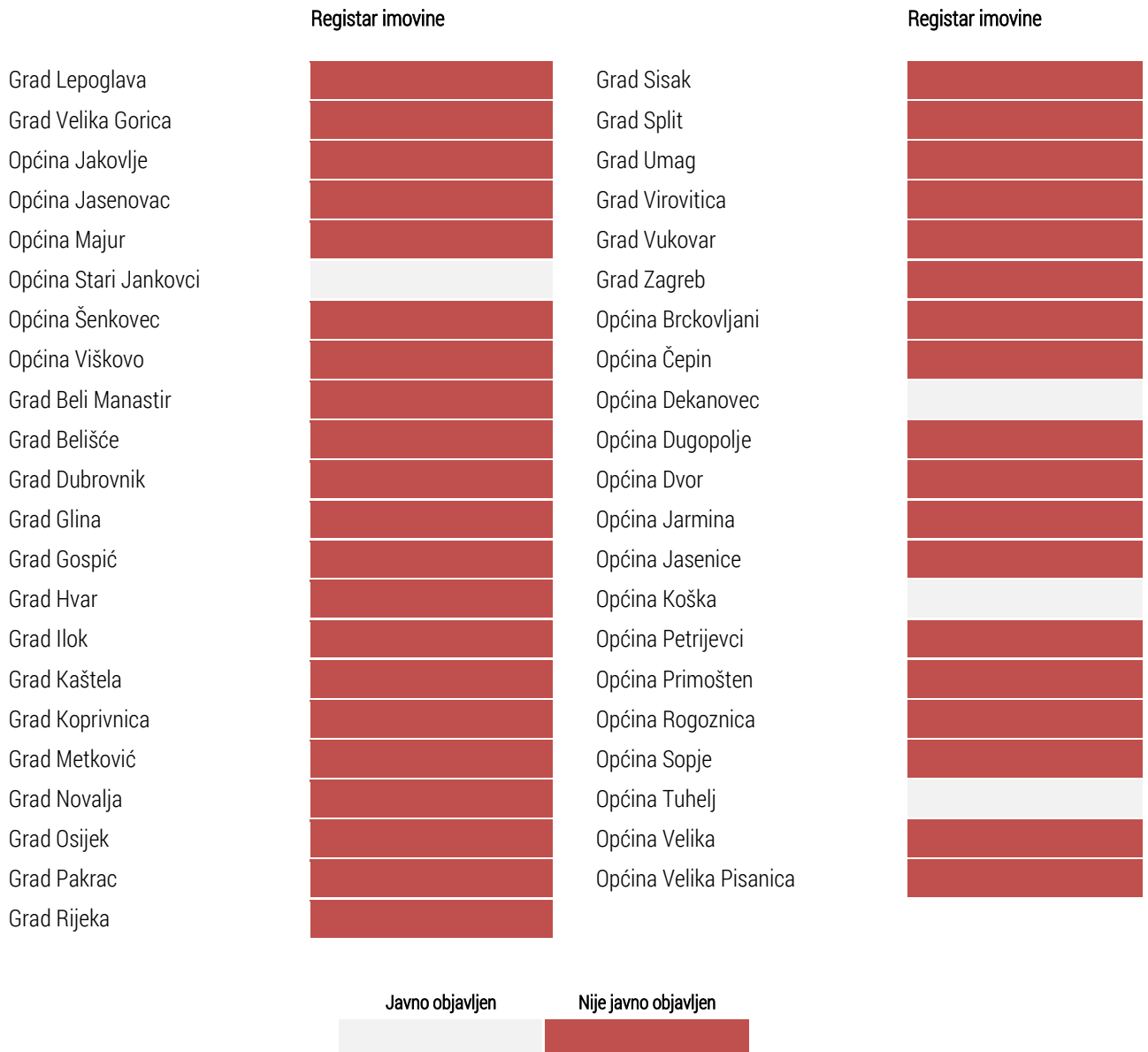
⁵ NN 76/13

⁶ Izvješće o obavljenoj reviziji učinkovitosti- upravljanje i raspolaganje nekretninama jedinica lokalne i područne (regionalne) samouprave 2012.- 2014.; <http://www.revizija.hr/izvjesca/2016/r-2016/revizije-ucinkovitosti/upravljanje-i-raspolaganje-nekretninama-lokalnih-jedinica/upravljanje-i-raspolaganje-nekretninama-skupno-izvjesce.pdf>

⁷ <https://imovina.gov.hr/UserDocImages/dokumenti/Registar%20imovine/Prilog%201%20-%20Naputak.pdf>

format prikupljanja podataka (digitalni obrazac), dodatno je otežana analiza jer su podaci evidentirani u različitim tipovima datoteka (Word, Excel PDF).

Javna objava Registra imovine u 43 jedinice lokalne samouprave



Izvor podataka: Internetske stranice jedinica lokalne samouprave

3.2. Urbanističko planiranje

Prostorni planovi, GUP i Urbanistički plan uređenja u 43 jedinice lokalne samouprave

	<i>Prostorni plan uređenja</i>	<i>Generalni urbanistički plan</i>	<i>Urbanistički plan uređenja</i>		<i>Prostorni plan uređenja</i>	<i>Generalni urbanistički plan</i>	<i>Urbanistički plan uređenja</i>
Grad Lepoglava				Grad Sisak			
Grad Velika Gorica				Grad Split			
Općina Jakovlje				Grad Umag			
Općina Jasenovac				Grad Virovitica			
Općina Majur				Grad Vukovar			
Općina Stari Jankovci				Grad Zagreb			
Općina Šenkovec				Općina Brckovljani			
Općina Viškovo				Općina Čepin			
Grad Beli Manastir				Općina Dekanovec			
Grad Belišće				Općina Dugopolje			
Grad Dubrovnik				Općina Dvor			
Grad Glina				Općina Jarmina			
Grad Gospić				Općina Jasenice			
Grad Hvar				Općina Koška			
Grad Ilok				Općina Petrijevci			
Grad Kaštela				Općina Primošten			
Grad Koprivnica				Općina Rogoznica			
Grad Metković				Općina Sopje			
Grad Novalja				Općina Tuhelj			
Grad Osijek				Općina Velika			
Grad Pakrac				Općina Velika Pisanica			
Grad Rijeka							

Javno dostupno	JLS nema GUP	UPU nije javno dostupan
----------------	--------------	-------------------------

Temeljni pristup participacije građana garantiran je u procesu prostornog i urbanističkog planiranja i obvezujući je proces konzultacija sa zainteresiranom javnošću.

Generalni urbanistički plan temeljni je razvojni dokument koji određuje površine na kojima je moguće graditi, što se na njima može graditi (namjena površina), kolika je dopuštena veličina građevina te se donosi se za građevinsko područje grada.

Urbanistički plan uređenja detaljnije određuje prostorni razvoj naselja ili dijela naselja s osnovom prostornih i funkcionalnih rješenja, uvjeta i oblikovanja pojedinih prostornih cjelina naselja. Urbanistički plan uređenja donosi se obvezno za neizgrađene dijelove građevinskog područja naselja i neizgrađena izdvojena građevinska područja izvan naselja te za dijelove tih područja planiranih za urbanu obnovu⁸.

⁸ URBAN PLANNING 4 CITIZENS | PROSTORNI PLANOVI I SUDJELOVANJE JAVNOSTI, ISOR – Informacijski sustavi održivog razvoja, Marina Stenek

3.3. Javna rasprava o prijedlogu izmjena/ dopuna Prostornog plana uređenja

Temeljem odredbi Zakona o prostornom uređenju⁹, nositelj izrade prostornih planova dužan je objaviti informaciju o javnoj raspravi o prijedlogu prostornog plana u službenom glasilu jedinice područne (regionalne) samouprave i na mrežnim stranicama Ministarstva graditeljstva i prostornoga uređenja.

Obavijest o javnoj raspravi mora sadržavati: mjesto, datum početka i trajanje javnog uvida u prijedlog prostornog plana, mjesto i datum jednog ili više javnih izlaganja, poziv zainteresiranim osobama za sudjelovanje u javnoj raspravi te rok u kojem se nositelju izrade dostavljaju pisana mišljenja, prijedlozi i primjedbe na prijedlog prostornog plana. Dostavlja se najmanje osam dana prije početka javne rasprave.

Izješće o javnoj raspravi objavljuje se na oglasnoj ploči i mrežnim stranicama nositelja izrade prostornog plana i u informacijskom sustavu.

Javna rasprava o prijedlogu izmjena/ dopuna Prostornog plana uređenja u 43 jedinice lokalne samouprave

	<i>Javna rasprava o prijedlogu izmjena/ dopuna Prostornog plana uređenja</i>	<i>Duljina trajanja javne rasprave (u danima)</i>	<i>Broj zaprimljenih komentara</i>	<i>Broj stanovnika JLS-a</i>	<i>% broj komentara prema ukupnom broju stanovnika</i>
Grad Lepoglava	10	9		8.283	0,11%
Grad Velika Gorica				63.517	
Općina Jakovlje	15	47		3.930	1,20%
Općina Jasenovac				1.997	
Općina Majur	13	1	1	1.185	0,08%
Općina Stari Jankovci	9	N/A	N/A	4.405	
Općina Šenkovec	15	19	19	2.879	0,66%
Općina Viškovo				14.445	
Grad Beli Manastir				10.068	
Grad Belišće	8	5	5	10.825	0,05%
Grad Dubrovnik				42.615	
Grad Glina	8	2	2	9.283	0,02%
Grad Gospić	15	1	1	12.745	0,01%
Grad Hvar				4.251	
Grad Ilok				6.767	
Grad Kaštela				38.667	
Grad Koprivnica	9	11	11	30.854	0,04%
Grad Metković	15	60	60	16.788	0,36%
Grad Novalja	9	14	14	3.663	0,38%
Grad Osijek				108.048	
Grad Pakrac	21	10	10	8.460	0,12%
Grad Rijeka	5	76	76	128.624	0,06%
Grad Sisak				47.768	
Grad Split	30	228	228	178.102	0,13%
Grad Umag	15	N/A	N/A	13.467	
Grad Virovitica				21.291	
Grad Vukovar	16	N/A	N/A	27.683	

⁹ NN 153/13

Grad Zagreb	15	569	790.017	0,07%
Općina Brckovljani	8	10	6.837	0,15%
Općina Čepin	9	7	11.599	0,06%
Općina Dekanovec			774	
Općina Dugopolje			3.469	
Općina Dvor			5.570	
Općina Jarmina			2.458	
Općina Jasenice	10	7	1.398	0,50%
Općina Koška	8	0	3.980	0,00%
Općina Petrijevci	15	5	2.870	0,17%
Općina Primošten			2.828	
Općina Rogoznica	10	16	2.345	0,68%
Općina Sopje	8	0	2.320	0,00%
Općina Tuhelj			2.104	
Općina Velika			5.607	
Općina Velika Pisanica			1.781	
Prosjeck	12,3	52,24	38.757	0,23%

U tijeku izrade

Objavljeno izvješće

Nije objavljeno izvješće



Analizom podataka objavljenih na mrežnim stranicama 43 jedinice lokalne samouprave obuhvaćenih istraživanjem sredinom 2017. godine., 40% njih nema na stranicama objavljeno Izvješće o javnoj raspravi. Prosječna duljina trajanja javne rasprave iznosi 12 dana, prosječan broj zaprimljenih komentara je 52, dok je udio broja komentara, odnosno participacija građana prema ukupnom broju stanovnika, svega 0,23%.

3.4. Koncesije

3.4.1. Zakonodavni i institucionalni okvir koncesija

Koncesija predstavlja dopuštenje, odobrenje, ovlaštenje, kojime tijelo javne vlasti dopušta određenom pravnom subjektu ili fizičkoj osobi, iskorištavati određena dobra, izvoditi određene radove ili obavljati kakvu djelatnost.

U periodu od 1945. godine do kraja osamdesetih godina prošlog stoljeća institut koncesije, osim na teorijskoj razini, bio je u hrvatskom pravu gotovo nepoznat. Nastojanja da se tadašnje jugoslavensko gospodarstvo bolje uključi u svjetske gospodarske tijekove rezultiralo je krajem osamdesetih godina uvođenjem instituta koncesije kroz odredbe Zakona o stranim ulaganjima, a koje omogućavaju odobravanje koncesije stranim ulagateljima za korištenje određenog obnovljivog prirodnog bogatstva i dobra u općoj upotrebi.¹⁰

Zakon o koncesijama¹¹, usvojen 1990. godine, prvi je zakon kojim su se regulirali postupci davanja koncesije u Republici Hrvatskoj a omogućavao je davanje koncesija samo stranim ulagateljima. Njegovim izmjenama i dopunama iz 1991. godine¹² omogućeno davanje koncesija i domaćim pravnim i fizičkim osobama, te je proširen krug djelatnosti za koje se mogu davati koncesije. 1992. godine donesen je novi Zakon¹³ koji ostaje na snazi gotovo šesnaest godina do 2009. godine kao ispunjenje ključnih mjerila u Poglavlju V. (javna nabava) pregovora o pristupanju Republike Hrvatske Europskoj uniji.

Po stupanju na snagu Zakona o koncesijama iz 2008. godine¹⁴, uslijedilo je uskladenje svih posebnih propisa s krovnim zakonom, a čime je izvršena transpozicija pravnih rješenja i stečevine Europske unije na razini cjelokupnog sustava.

Ministarstvo financija je donošenjem spomenutog Zakona postalo središnje koordinativno i nadzorno tijelo za koncesije u Republici Hrvatskoj.

U svrhu poboljšanja dotadašnjeg sustava koncesija te prilagođavanjem s međunarodnom praksom i iznalaženju rješenja u postojećim postupanjima krajem 2012. godine. na snagu stupa novi Zakon¹⁵ koji ostaje na snazi do 2017.

Iskorak u pogledu koncesija napravljen je već 2006. uvođenjem Registra koncesija (RK) kao jedinstvenoj elektroničkoj evidenciji svih ugovora o koncesijama u Republici Hrvatskoj. Sustav omogućuje pregled od broja dodijeljenih ugovora do prihoda od naknada za koncesije.

Ključni statistički pokazatelji ukazuju na značajne pozitivne pomake u sustavu koncesija.

10 Petrić, S.: (2009.), Odgovornost za nepoštivanje koncesijskog ugovora koji se odnosi na korištenje javnih dobara, Zbornik radova Pravnog fakulteta u Splitu, god. 46, 1/2009., str. 97.-121.

11 NN 18/1990

12 NN 53/1991

13 NN 89/1992

14 NN 125/2008

15 NN 143/2012

3.4.2. Registar koncesija

Registar koncesija elektronička je evidencija svih ugovora o koncesijama na području Republike Hrvatske koju vodi Ministarstvo financija uz tehničku podršku Financijske agencije.

U periodu od 2012.- 2016. najveći broj ugovora odnosi se na za obavljanje zdravstvene djelatnosti, te na područje rudarstva.

Broj aktivnih ugovora o koncesiji na dan 31. prosinac prema područjima/ djelatnostima, 2012.- 2016.

<i>PODRUČJE/ DJELATNOST</i>	<i>2012.*</i>	<i>2013.</i>	<i>2014.</i>	<i>2015.</i>	<i>2016.</i>
Komunalno gospodarstvo	0	1.100	775	663	566
Pomorsko dobro	1.083	873	905	861	852
Zdravstvena djelatnost	0	4.657	4.557	4.517	4.385
Energetika- plin	0	74	74	74	74
Gospodarenjem otpadom	0	30	30	30	25
Korištenje voda	709	635	595	569	516
Radio i televizija	0	177	179	178	169
Pomorski linijski prijevoz	0	47	20	18	48
Zaštita prirode- prirodna dobra	0	6	7	6	5
Pravo lova	91	76	76	75	74
Poljoprivredno zemljište	165	165	165	165	166
Rudarstvo	0	1.303	1.256	1.219	1.380
Igre na sreću	136	32	26	26	17
Slobodne zone	10	11	10	10	8
Javne ceste	0	3	2	2	3
Javni prijevoz	0	0	73	67	54
Lučke djelatnosti	0	745	813	783	838
Zračne luke	0	1	1	1	1
Turizam	0	0	0	0	1
Eksploatacija mineralnih sirovina	1.542	0	0	0	0
Ostalo**	10.272	0	0	0	0
UKUPNO	14.008	9.935	9.564	9.264	9.182

* Pregled broja ugovora po vrsti koncesije na dan 22.10.2012.

** uključuje: koncesije za obavljanje javne zdravstvene službe, koncesije za komunalne djelatnosti

Izvor podataka: Ministarstvo financija, Izvješće o provedenoj politici koncesija 2012.- 2016.

Od 2012. do 2016., broj aktivnih ugovora o koncesiji bilježe značajan pad. Koncem 2016. u odnosu na 2012. broj je manji za 4.826 ugovora ili 34,5 %.

3.4.3. Analiza prihoda od naknada za koncesije

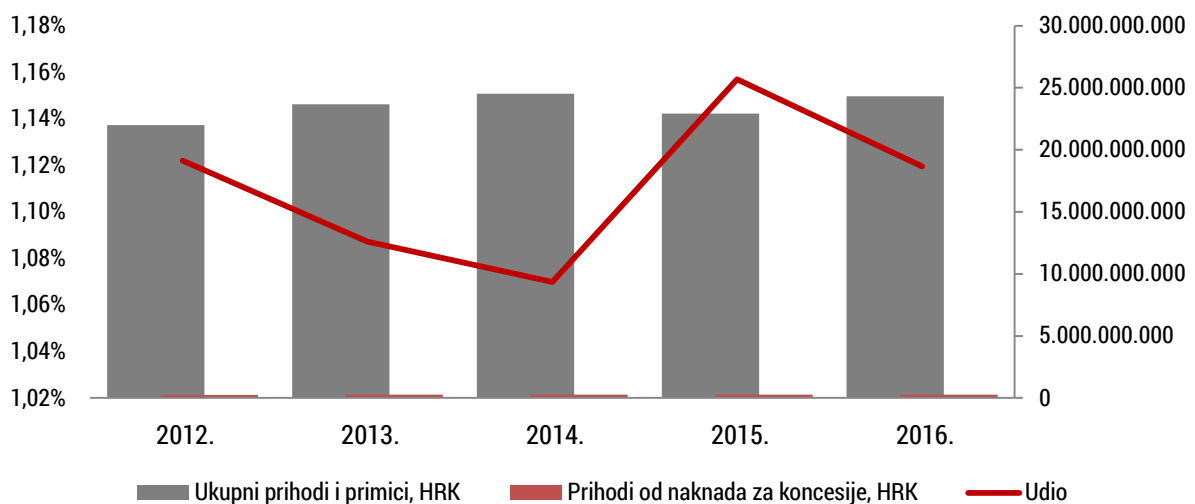
Pregled prihoda po vrstama koncesija, 2012. - 2016., HRK

	2012.	2013.	2014.	2015.	2016.
Naknada za koncesije na vodama i vodnom dobru	6.258.031	14.533.844	7.764.890	9.407.252	14.933.867
Naknada za koncesije za igračnice	30.481.271	26.656.412	25.375.953	28.593.103	32.650.029
Naknada za eksploataciju plina u epikontinentalnom pojasu	185.188.734	146.013.986	186.786.362	224.746.820	137.328.625
Naknada za konc. u javnim telekomunikacijama i za uporabu radio frekvencija	777.645.237	664.415.677	662.176.024	903.315.026	730.014.469
Naknada za koncesije na javnim cestama	6.380	2.287	0	0	0
Naknada za koncesije	0	0	7.443.531	9.164.324	20.155.725
Izravni prihodi državnog proračuna	999.579.653	851.622.206	889.546.760	1.175.226.525	935.082.715
Naknada za koncesiju za min. i ter. vode	6.640.231	5.759.309	5.526.056	12.077.502	11.997.626
Naknada za koncesiju za javnu vodoops.	31.707.029	21.728.095	19.732.709	32.589.656	6.805.839
Naknada za konc. poljop. zemlj. u vlasništvu RH	0	0	6.259.524	0	0
Naknada za konc. za osnivanje slobodne zone	290.774	323.511	323.084	1.750.443	725.837
Naknada za koncesiju za zahvaćanje pitke vode	0	482.829	120.543	903.097	493.651
Naknada za skladištenje ugljikovodika	0	0	0	1.500.000	1.521.548
Prihodi državnog proračuna u zajedničkim prihodima države i gradova/ općina	38.638.034	28.293.744	31.961.916	48.820.698	21.544.501
Naknada za konc. poljop. zemlj. u vlasništvu RH	9.737.317	5.601.741	0	26.357.152	23.704.234
Naknada za koncesiju u pomorskom dobru	23.248.734	26.263.822	30.768.486	94.699.812	135.562.520
Naknada za otkopanu količinu neenergetskih mineralnih sirovina	6.322.230	7.425.224	9.587.170	24.852.765	25.364.312
Naknada za pridobivenu količinu energetskih mineralnih sirovina za plin	35.826.315	30.251.096	56.737.660	141.603.397	99.509.304
Naknada za pridobivenu količinu energetskih mineralnih sirovina za naftu i kondenzat	32.683.750	30.397.469	83.453.208	160.042.485	136.068.982
Naknada za koncesiju za izgradnju i upravljanje zračnom lukom	0	0	16.751.738	44.834.248	35.233.959
Prihodi državnog proračuna u zajedničkim prihodima države, županija i gradova/ općina	98.081.029	99.939.352	197.298.262	492.389.859	455.443.311

Naknada za koncesiju prava lova	3.302.460	3.271.034	3.288.377	8.030.246	7.977.578
Naknada za koncesiju za gospodarsko korištenje voda	1.054.664	653.583	676.456	3.531.744	7.267.073
Prihodi državnog proračuna u zajedničkim prihodima države i županije	4.357.124	3.924.617	3.964.833	11.561.990	15.244.651
Direktni prihodi JLPRS-a	132.006.289	134.847.010	126.846.792	109.259.692	107.625.592
<i>Ukupno Državni proračun + Jedinice lokalne i područne (regionalne) samouprave</i>	<i>1.272.662.129</i>	<i>1.118.626.929</i>	<i>1.249.618.563</i>	<i>1.837.258.764</i>	<i>1.534.940.770</i>

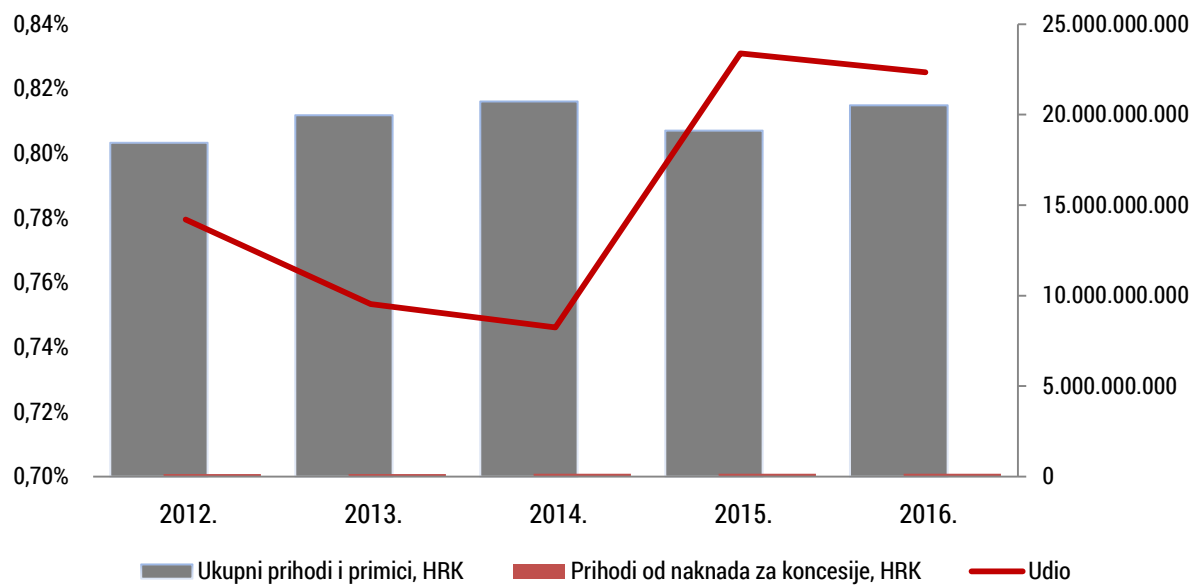
Izvor podataka: Ministarstvo financija, Izvješće o provedenoj politici koncesija 2012.- 2016.

Udio prihoda od naknada za koncesije u ukupnim proračunima županija, gradova i općina, 2012.- 2016. (lijevo udio naknada za koncesije, desno HRK)



Izvor podataka: Izračun autora na temelju podataka Ministarstva financija (Lokalni proračun 2012.- 2016.)


Udio prihoda od naknada za koncesije u proračunima jedinica lokalne samouprave*, 2012.- 2016. (lijevo %, desno HRK)



*N= 555 jedinica lokalne samouprave- 428 općina i 127 gradova

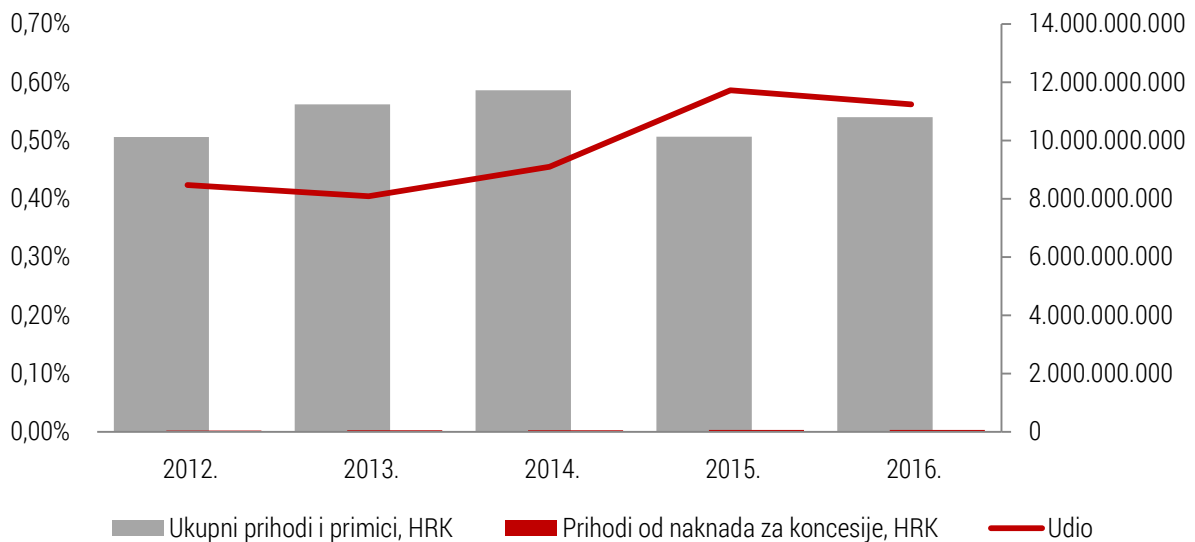
Izvor podataka: Izračun autora na temelju podataka Ministarstva financija (Lokalni proračun 2012.- 2016.)

3.4.4. Javna objava podataka o koncesijama u 43 jedinice lokalne samouprave



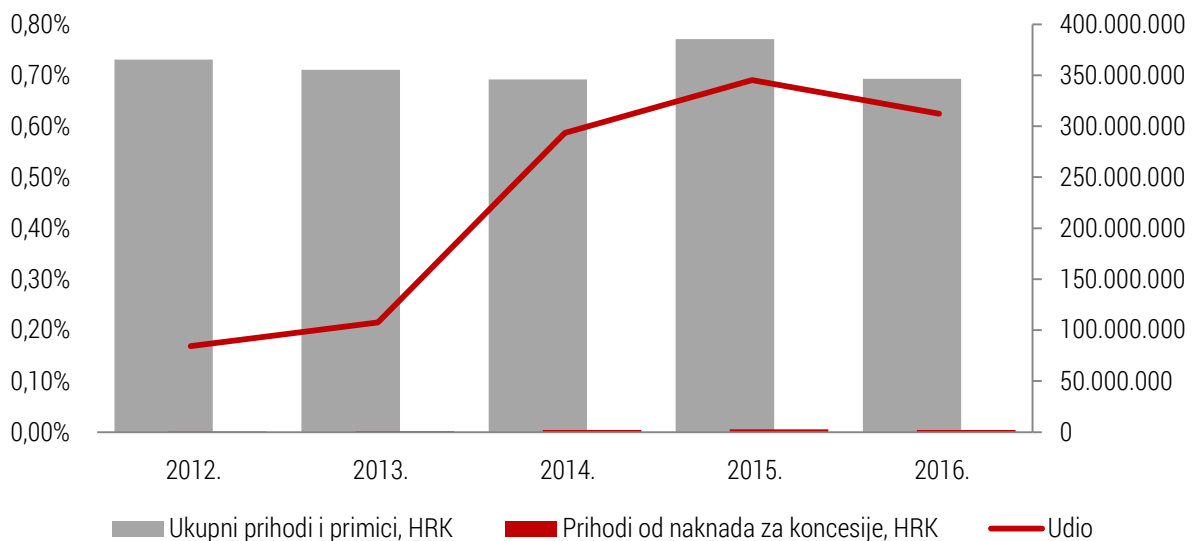
3.4.5. Udio prihoda od naknada u 43 jedinice lokalne samouprave

Udio prihoda od naknada za koncesije u proračunima u 43 jedinice lokalne samouprave 2012.- 2016. (lijevo %, desno HRK)



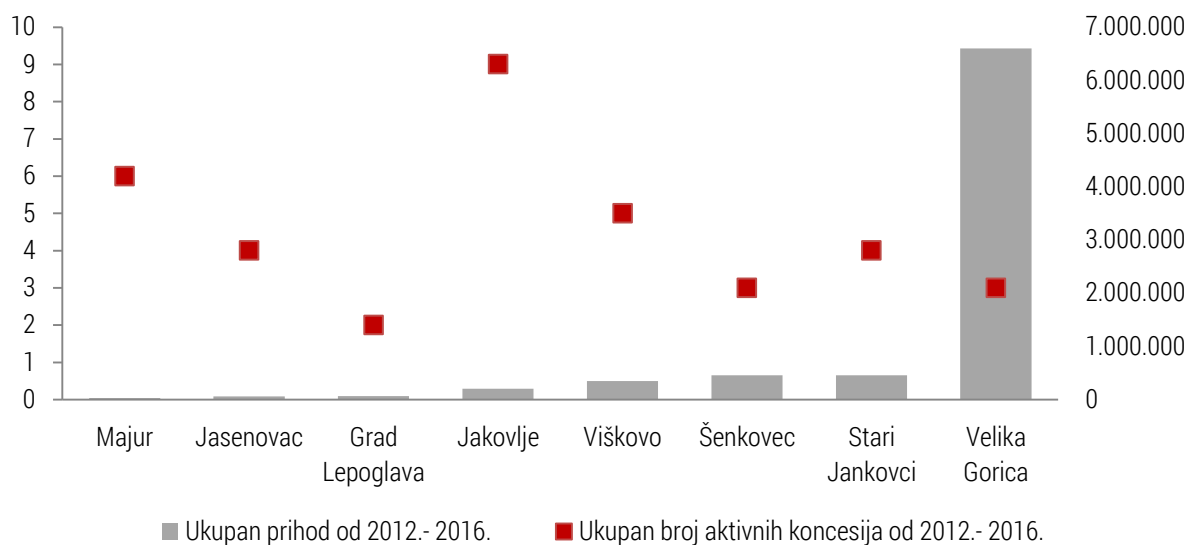
Izvor podataka: Izračun autora na temelju podataka Ministarstva financija (Lokalni proračun 2012.- 2016.)

Udio prihoda od naknada za koncesije u proračunima u 8 jedinica lokalne samouprave koji sudjeluju u projektu, 2012.- 2016. (lijevo %, desno HRK)



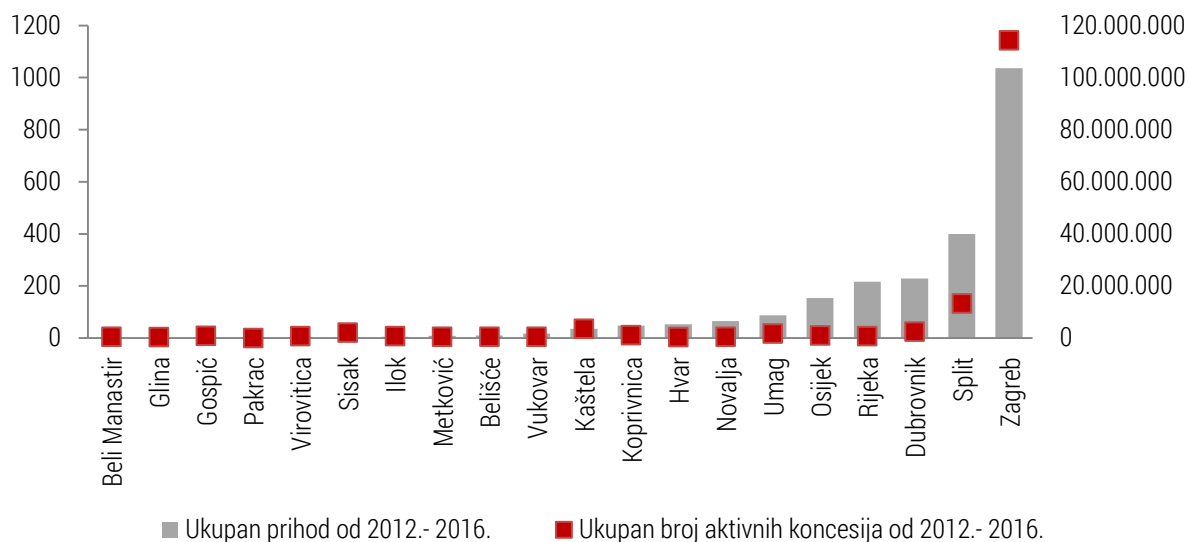
Izvor podataka: Izračun autora na temelju podataka Ministarstva financija (Lokalni proračun 2012.- 2016.)

Broj koncesija i prihod od naknada u 8 jedinica lokalne samouprave koji sudjeluju u projektu HRK, 2012.- 2016.



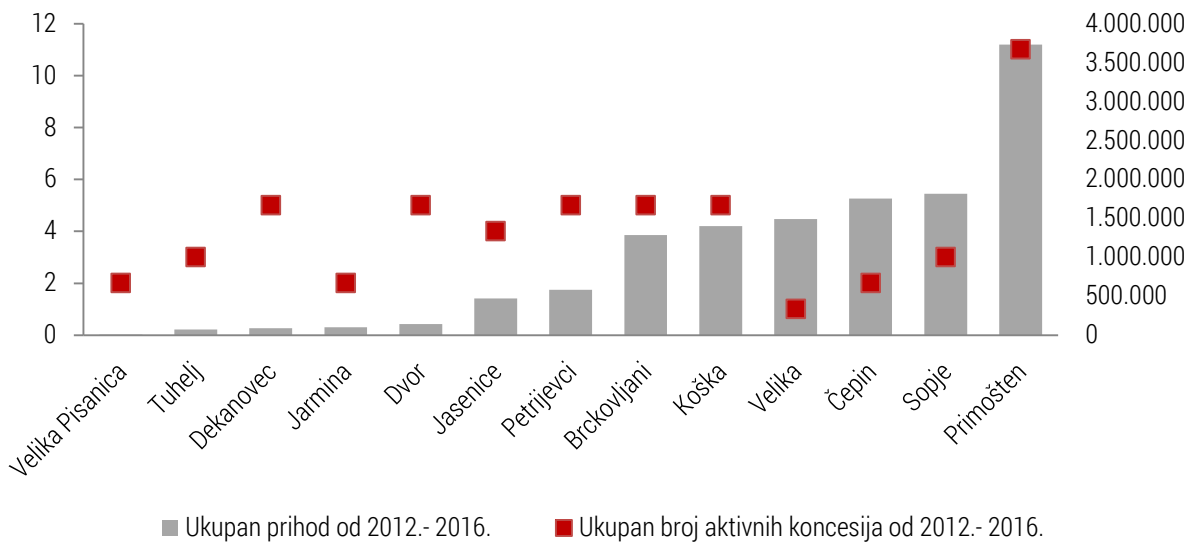
Izvor podataka: Izračun autora na temelju podataka Ministarstva financija (Lokalni proračun 2012.- 2016.), Registar koncesija

Broj koncesija i prihod od naknada u 20 Gradova (kontrolna skupina) HRK, 2012.- 2016.



Izvor podataka: Izračun autora na temelju podataka Ministarstva financija (Lokalni proračun 2012.- 2016.), Registar koncesija

Broj koncesija i prihod od naknada 13* Općina (kontrolna skupina) HRK, 2012.- 2016.



*Općina Dugopolje nema prihoda od koncesija, za Općinu Rogoznica ne postoje podaci o broju koncesija

Izvor podataka: Izračun autora na temelju podataka Ministarstva financija (Lokalni proračun 2012.- 2016.), Registar koncesija

6. DODACI

6.1. Udio prihoda od naknada za koncesije u ukupnim prihodima/ primicima analiziranih gradova i općina, 2012.- 2016.

<i>Grad/ općina</i>		<i>Ostvarenje 2012.</i>	<i>Ostvarenje 2013.</i>	<i>Ostvarenje 2014.</i>	<i>Ostvarenje 2015.</i>	<i>Ostvarenje 2016.</i>	<i>Ostvarenje 2012.- 2016.</i>
Grad Split	<i>Ukupni prihodi i primici, HRK</i>	710.457.899	782.664.441	762.494.119	708.606.225	788.506.616	3.752.729.300
	<i>Prihodi od naknada za koncesije, HRK</i>	6.843.468	7.399.423	5.481.456	6.005.704	14.201.322	39.931.373
	<i>Udio</i>	0,96%	0,95%	0,72%	0,85%	1,80%	1,06%
		<i>Ostvarenje 2012.</i>	<i>Ostvarenje 2013.</i>	<i>Ostvarenje 2014.</i>	<i>Ostvarenje 2015.</i>	<i>Ostvarenje 2016.</i>	<i>Ostvarenje 2012.- 2016.</i>
Grad Metković	<i>Ukupni prihodi i primici, HRK</i>	25.657.978	25.851.289	28.419.056	29.027.491	26.392.197	135.348.011
	<i>Prihodi od naknada za koncesije, HRK</i>	302.150	237.008	104.276	254.760	35.058	933.252
	<i>Udio</i>	1,18%	0,92%	0,37%	0,88%	0,13%	0,69%
		<i>Ostvarenje 2012.</i>	<i>Ostvarenje 2013.</i>	<i>Ostvarenje 2014.</i>	<i>Ostvarenje 2015.</i>	<i>Ostvarenje 2016.</i>	<i>Ostvarenje 2012.- 2016.</i>
Grad Dubrovnik	<i>Ukupni prihodi i primici, HRK</i>	331.120.070	374.161.331	401.697.227	387.434.525	387.470.964	1.881.884.117
	<i>Prihodi od naknada za koncesije, HRK</i>	3.921.541	5.697.947	3.733.450	4.430.339	5.057.226	22.840.503
	<i>Udio</i>	1,18%	1,52%	0,93%	1,14%	1,31%	1,21%
		<i>Ostvarenje 2012.</i>	<i>Ostvarenje 2013.</i>	<i>Ostvarenje 2014.</i>	<i>Ostvarenje 2015.</i>	<i>Ostvarenje 2016.</i>	<i>Ostvarenje 2012.- 2016.</i>
Grad Gospić	<i>Ukupni prihodi i primici, HRK</i>	58.393.637	62.297.758	67.830.647	57.530.312	58.417.196	304.469.550
	<i>Prihodi od naknada za koncesije, HRK</i>	30.877	42.033	61.124	26.318	1.583	161.935
	<i>Udio</i>	0,05%	0,07%	0,09%	0,05%	0,00%	0,05%
		<i>Ostvarenje 2012.</i>	<i>Ostvarenje 2013.</i>	<i>Ostvarenje 2014.</i>	<i>Ostvarenje 2015.</i>	<i>Ostvarenje 2016.</i>	<i>Ostvarenje 2012.- 2016.</i>
Grad Kaštela	<i>Ukupni prihodi i primici, HRK</i>	94.919.495	119.211.523	106.881.252	106.810.579	120.876.234	548.699.083
	<i>Prihodi od naknada za koncesije, HRK</i>	691.430	659.001	786.782	790.228	598.849	3.526.290
	<i>Udio</i>	0,73%	0,55%	0,74%	0,74%	0,50%	0,64%
		<i>Ostvarenje 2012.</i>	<i>Ostvarenje 2013.</i>	<i>Ostvarenje 2014.</i>	<i>Ostvarenje 2015.</i>	<i>Ostvarenje 2016.</i>	<i>Ostvarenje 2012.- 2016.</i>

Grad Hvar	<i>Ukupni prihodi i primici, HRK</i>	24.588.884	30.481.555	33.950.883	33.256.857	38.894.914	161.173.093
	<i>Prihodi od naknada za koncesije, HRK</i>	801.067	992.122	1.052.308	1.144.910	1.307.318	5.297.725
	<i>Udio</i>	3,26%	3,25%	3,10%	3,44%	3,36%	3,29%
		<i>Ostvarenje 2012.</i>	<i>Ostvarenje 2013.</i>	<i>Ostvarenje 2014.</i>	<i>Ostvarenje 2015.</i>	<i>Ostvarenje 2016.</i>	<i>Ostvarenje 2012.- 2016.</i>
Općina Jasenice	<i>Ukupni prihodi i primici, HRK</i>	4.654.811	6.596.659	7.854.355	11.937.004	9.655.254	40.698.083
	<i>Prihodi od naknada za koncesije, HRK</i>	86.827	71.789	87.827	120.466	104.113	471.022
	<i>Udio</i>	1,87%	1,09%	1,12%	1,01%	1,08%	1,16%
		<i>Ostvarenje 2012.</i>	<i>Ostvarenje 2013.</i>	<i>Ostvarenje 2014.</i>	<i>Ostvarenje 2015.</i>	<i>Ostvarenje 2016.</i>	<i>Ostvarenje 2012.- 2016.</i>
Općina Dugopolje	<i>Ukupni prihodi i primici, HRK</i>	49.173.695	42.664.980	26.681.283	31.528.973	28.319.703	178.368.634
	<i>Prihodi od naknada za koncesije, HRK</i>	0,00	0,00	0,00	0,00	0,00	0
	<i>Udio</i>	0,00%	0,00%	0,00%	0,00%	0,00%	0,00%
		<i>Ostvarenje 2012.</i>	<i>Ostvarenje 2013.</i>	<i>Ostvarenje 2014.</i>	<i>Ostvarenje 2015.</i>	<i>Ostvarenje 2016.</i>	<i>Ostvarenje 2012.- 2016.</i>
Općina Primošten	<i>Ukupni prihodi i primici, HRK</i>	18.103.619	36.849.928	26.584.998	26.105.292	29.618.276	137.262.113
	<i>Prihodi od naknada za koncesije, HRK</i>	1.803.101	664.264	333.625	353.748	575.572	3.730.310
	<i>Udio</i>	9,96%	1,80%	1,25%	1,36%	1,94%	2,72%
		<i>Ostvarenje 2012.</i>	<i>Ostvarenje 2013.</i>	<i>Ostvarenje 2014.</i>	<i>Ostvarenje 2015.</i>	<i>Ostvarenje 2016.</i>	<i>Ostvarenje 2012.- 2016.</i>
Općina Rogoznica	<i>Ukupni prihodi i primici, HRK</i>	18.028.104	22.602.283	19.319.482	18.528.830	23.650.403	102.129.102
	<i>Prihodi od naknada za koncesije, HRK</i>	403.657	885.898	420.656	436.819	491.959	2.638.989
	<i>Udio</i>	2,24%	3,92%	2,18%	2,36%	2,08%	2,58%
		<i>Ostvarenje 2012.</i>	<i>Ostvarenje 2013.</i>	<i>Ostvarenje 2014.</i>	<i>Ostvarenje 2015.</i>	<i>Ostvarenje 2016.</i>	<i>Ostvarenje 2012.- 2016.</i>
Grad Novalja	<i>Ukupni prihodi i primici, HRK</i>	35.507.400	32.237.922	42.707.104	40.444.258	50.188.918	201.085.602
	<i>Prihodi od naknada za koncesije, HRK</i>	835.477	1.476.655	1.409.669	1.394.072	1.452.270	6.568.143
	<i>Udio</i>	2,35%	4,58%	3,30%	3,45%	2,89%	3,27%
		<i>Ostvarenje 2012.</i>	<i>Ostvarenje 2013.</i>	<i>Ostvarenje 2014.</i>	<i>Ostvarenje 2015.</i>	<i>Ostvarenje 2016.</i>	<i>Ostvarenje 2012.- 2016.</i>
Grad Vukovar	<i>Ukupni prihodi i primici, HRK</i>	117.414.811	121.144.827	131.930.246	111.007.685	153.562.614	635.060.183
	<i>Prihodi od naknada za koncesije, HRK</i>	312.378	324.861	440.488	278.916	383.191	1.739.834
	<i>Udio</i>	0,27%	0,27%	0,33%	0,25%	0,25%	0,27%
		<i>Ostvarenje 2012.</i>	<i>Ostvarenje 2013.</i>	<i>Ostvarenje 2014.</i>	<i>Ostvarenje 2015.</i>	<i>Ostvarenje 2016.</i>	<i>Ostvarenje 2012.- 2016.</i>

Grad Sisak	<i>Ukupni prihodi i primici, HRK</i>	179.445.805	176.725.554	172.416.875	171.965.745	202.974.181	903.528.160
	<i>Prihodi od naknada za koncesije, HRK</i>	67.797	61.406	96.653	58.006	108.549	392.411
	<i>Udio</i>	0,04%	0,03%	0,06%	0,03%	0,05%	0,04%
		<i>Ostvarenje 2012.</i>	<i>Ostvarenje 2013.</i>	<i>Ostvarenje 2014.</i>	<i>Ostvarenje 2015.</i>	<i>Ostvarenje 2016.</i>	<i>Ostvarenje 2012.- 2016.</i>
Grad Beli Manastir	<i>Ukupni prihodi i primici, HRK</i>	30.821.243	30.301.592	34.533.226	37.889.437	40.142.277	173.687.775
	<i>Prihodi od naknada za koncesije, HRK</i>	9.044	4.966	9.099	5.871	40.890	69.870
	<i>Udio</i>	0,03%	0,02%	0,03%	0,02%	0,10%	0,04%
		<i>Ostvarenje 2012.</i>	<i>Ostvarenje 2013.</i>	<i>Ostvarenje 2014.</i>	<i>Ostvarenje 2015.</i>	<i>Ostvarenje 2016.</i>	<i>Ostvarenje 2012.- 2016.</i>
Grad Virovitica	<i>Ukupni prihodi i primici, HRK</i>	76.322.754	78.039.594	85.267.072	86.637.813	72.292.835	398.560.068
	<i>Prihodi od naknada za koncesije, HRK</i>	83.586	103.819	67.440	45.131	50.109	350.085
	<i>Udio</i>	0,11%	0,13%	0,08%	0,05%	0,07%	0,09%
		<i>Ostvarenje 2012.</i>	<i>Ostvarenje 2013.</i>	<i>Ostvarenje 2014.</i>	<i>Ostvarenje 2015.</i>	<i>Ostvarenje 2016.</i>	<i>Ostvarenje 2012.- 2016.</i>
Grad Glina	<i>Ukupni prihodi i primici, HRK</i>	22.901.350	22.149.107	24.909.310	25.522.796	33.090.349	128.572.912
	<i>Prihodi od naknada za koncesije, HRK</i>	20.280	19.400	15.000	15.917	24.823	95.420
	<i>Udio</i>	0,09%	0,09%	0,06%	0,06%	0,08%	0,07%
		<i>Ostvarenje 2012.</i>	<i>Ostvarenje 2013.</i>	<i>Ostvarenje 2014.</i>	<i>Ostvarenje 2015.</i>	<i>Ostvarenje 2016.</i>	<i>Ostvarenje 2012.- 2016.</i>
Grad Pakrac	<i>Ukupni prihodi i primici, HRK</i>	23.896.624	22.544.757	51.629.796	19.820.017	22.031.535	139.922.729
	<i>Prihodi od naknada za koncesije, HRK</i>	10.000	10.000	30.000	4.167	190.476	244.643
	<i>Udio</i>	0,04%	0,04%	0,06%	0,02%	0,86%	0,17%
		<i>Ostvarenje 2012.</i>	<i>Ostvarenje 2013.</i>	<i>Ostvarenje 2014.</i>	<i>Ostvarenje 2015.</i>	<i>Ostvarenje 2016.</i>	<i>Ostvarenje 2012.- 2016.</i>
Grad Osijek	<i>Ukupni prihodi i primici, HRK</i>	387.916.648	374.894.341	418.614.649	364.547.999	370.904.848	1.916.878.485
	<i>Prihodi od naknada za koncesije, HRK</i>	3.092.327	2.891.361	2.953.939	3.646.751	2.741.087	15.325.465
	<i>Udio</i>	0,80%	0,77%	0,71%	1,00%	0,74%	0,80%
		<i>Ostvarenje 2012.</i>	<i>Ostvarenje 2013.</i>	<i>Ostvarenje 2014.</i>	<i>Ostvarenje 2015.</i>	<i>Ostvarenje 2016.</i>	<i>Ostvarenje 2012.- 2016.</i>
Grad Ilok	<i>Ukupni prihodi i primici, HRK</i>	15.232.234	18.713.791	19.073.987	15.470.409	19.079.654	87.570.075
	<i>Prihodi od naknada za koncesije, HRK</i>	40.149	100.566	195.524	170.225	5.000	511.464
	<i>Udio</i>	0,26%	0,54%	1,03%	1,10%	0,03%	0,58%
		<i>Ostvarenje 2012.</i>	<i>Ostvarenje 2013.</i>	<i>Ostvarenje 2014.</i>	<i>Ostvarenje 2015.</i>	<i>Ostvarenje 2016.</i>	<i>Ostvarenje 2012.- 2016.</i>

Grad Belišće	<i>Ukupni prihodi i primici, HRK</i>	25.591.517	24.000.432	56.488.031	40.892.176	41.411.290	188.383.446
	<i>Prihodi od naknada za koncesije, HRK</i>	149.846	184.667	192.446	207.708	234.641	969.308
	<i>Udio</i>	0,59%	0,77%	0,34%	0,51%	0,57%	0,51%
		<i>Ostvarenje 2012.</i>	<i>Ostvarenje 2013.</i>	<i>Ostvarenje 2014.</i>	<i>Ostvarenje 2015.</i>	<i>Ostvarenje 2016.</i>	<i>Ostvarenje 2012.- 2016.</i>
Grad Velika Gorica	<i>Ukupni prihodi i primici, HRK</i>	253.253.892	252.063.010	237.374.717	289.381.650	247.929.929	1.280.003.198
	<i>Prihodi od naknada za koncesije, HRK</i>	309.463	369.302	1.717.508	2.323.590	1.883.581	6.603.444
	<i>Udio</i>	0,12%	0,15%	0,72%	0,80%	0,76%	0,52%
		<i>Ostvarenje 2012.</i>	<i>Ostvarenje 2013.</i>	<i>Ostvarenje 2014.</i>	<i>Ostvarenje 2015.</i>	<i>Ostvarenje 2016.</i>	<i>Ostvarenje 2012.- 2016.</i>
Općina Čepin	<i>Ukupni prihodi i primici, HRK</i>	15.252.249	20.390.081	14.915.250	18.624.768	17.926.635	87.108.983
	<i>Prihodi od naknada za koncesije, HRK</i>	355.185	418.212	411.838	412.739	154.553	1.752.527
	<i>Udio</i>	2,33%	2,05%	2,76%	2,22%	0,86%	2,01%
		<i>Ostvarenje 2012.</i>	<i>Ostvarenje 2013.</i>	<i>Ostvarenje 2014.</i>	<i>Ostvarenje 2015.</i>	<i>Ostvarenje 2016.</i>	<i>Ostvarenje 2012.- 2016.</i>
Općina Velika	<i>Ukupni prihodi i primici, HRK</i>	10.157.931	9.884.414	16.019.852	9.119.506	9.748.897	54.930.600
	<i>Prihodi od naknada za koncesije, HRK</i>	318.817	338.532	151.848	355.809	325.355	1.490.361
	<i>Udio</i>	3,14%	3,42%	0,95%	3,90%	3,34%	2,71%
		<i>Ostvarenje 2012.</i>	<i>Ostvarenje 2013.</i>	<i>Ostvarenje 2014.</i>	<i>Ostvarenje 2015.</i>	<i>Ostvarenje 2016.</i>	<i>Ostvarenje 2012.- 2016.</i>
Općina Koška	<i>Ukupni prihodi i primici, HRK</i>	5.060.836	5.997.355	5.520.798	7.329.404	9.903.220	33.811.613
	<i>Prihodi od naknada za koncesije, HRK</i>	250.001	453.673	165.831	328.037	204.788	1.402.330
	<i>Udio</i>	4,94%	7,56%	3,00%	4,48%	2,07%	4,15%
		<i>Ostvarenje 2012.</i>	<i>Ostvarenje 2013.</i>	<i>Ostvarenje 2014.</i>	<i>Ostvarenje 2015.</i>	<i>Ostvarenje 2016.</i>	<i>Ostvarenje 2012.- 2016.</i>
Općina Petrijevci	<i>Ukupni prihodi i primici, HRK</i>	3.583.507	4.043.723	4.575.934	5.846.558	6.763.794	24.813.516
	<i>Prihodi od naknada za koncesije, HRK</i>	102.925	125.271	122.099	122.521	110.822	583.638
	<i>Udio</i>	2,87%	3,10%	2,67%	2,10%	1,64%	2,35%
		<i>Ostvarenje 2012.</i>	<i>Ostvarenje 2013.</i>	<i>Ostvarenje 2014.</i>	<i>Ostvarenje 2015.</i>	<i>Ostvarenje 2016.</i>	<i>Ostvarenje 2012.- 2016.</i>
Općina Jarmina	<i>Ukupni prihodi i primici, HRK</i>	3.534.953	4.392.148	4.138.197	3.411.797	4.306.526	19.783.621
	<i>Prihodi od naknada za koncesije, HRK</i>	4.200	4.550	21.350	29.259	40.914	100.273
	<i>Udio</i>	0,12%	0,10%	0,52%	0,86%	0,95%	0,51%
		<i>Ostvarenje 2012.</i>	<i>Ostvarenje 2013.</i>	<i>Ostvarenje 2014.</i>	<i>Ostvarenje 2015.</i>	<i>Ostvarenje 2016.</i>	<i>Ostvarenje 2012.- 2016.</i>

Općina Sopje	<i>Ukupni prihodi i primici, HRK</i>	6.702.596	4.839.866	3.930.452	6.131.019	5.895.677	27.499.610
	<i>Prihodi od naknada za koncesije, HRK</i>	856.804	464.892	0	0	491.993	1.813.689
	<i>Udio</i>	12,78%	9,61%	0,00%	0,00%	8,34%	6,60%
		<i>Ostvarenje 2012.</i>	<i>Ostvarenje 2013.</i>	<i>Ostvarenje 2014.</i>	<i>Ostvarenje 2015.</i>	<i>Ostvarenje 2016.</i>	<i>Ostvarenje 2012.- 2016.</i>
Općina Jasenovac	<i>Ukupni prihodi i primici, HRK</i>	9.879.324	6.230.673	7.101.450	6.265.909	6.413.642	35.890.998
	<i>Prihodi od naknada za koncesije, HRK</i>	8.010	11.010	8.010	5.010	30.922	62.962
	<i>Udio</i>	0,08%	0,18%	0,11%	0,08%	0,48%	0,18%
		<i>Ostvarenje 2012.</i>	<i>Ostvarenje 2013.</i>	<i>Ostvarenje 2014.</i>	<i>Ostvarenje 2015.</i>	<i>Ostvarenje 2016.</i>	<i>Ostvarenje 2012.- 2016.</i>
Općina Majur	<i>Ukupni prihodi i primici, HRK</i>	2.675.326	2.156.034	3.748.534	4.302.072	4.174.784	17.056.750
	<i>Prihodi od naknada za koncesije, HRK</i>	5.211	7.482	3.882	2.251	12.750	31.576
	<i>Udio</i>	0,19%	0,35%	0,10%	0,05%	0,31%	0,19%
		<i>Ostvarenje 2012.</i>	<i>Ostvarenje 2013.</i>	<i>Ostvarenje 2014.</i>	<i>Ostvarenje 2015.</i>	<i>Ostvarenje 2016.</i>	<i>Ostvarenje 2012.- 2016.</i>
Općina Stari Jankovci	<i>Ukupni prihodi i primici, HRK</i>	8.663.570	8.369.813	8.426.572	9.983.927	9.611.097	45.054.979
	<i>Prihodi od naknada za koncesije, HRK</i>	86.983	85.266	71.231	108.989	108.397	460.866
	<i>Udio</i>	1,00%	1,02%	0,85%	1,09%	1,13%	1,02%
		<i>Ostvarenje 2012.</i>	<i>Ostvarenje 2013.</i>	<i>Ostvarenje 2014.</i>	<i>Ostvarenje 2015.</i>	<i>Ostvarenje 2016.</i>	<i>Ostvarenje 2012.- 2016.</i>
Grad Zagreb	<i>Ukupni prihodi i primici, HRK</i>	6.404.786.876	7.466.250.223	7.843.849.387	6.400.674.178	6.872.763.990	34.988.324.654
	<i>Prihodi od naknada za koncesije, HRK</i>	13.282.509	13.657.554	25.902.950	28.840.650	21.939.753	103.623.416
	<i>Udio</i>	0,21%	0,18%	0,33%	0,45%	0,32%	0,30%
		<i>Ostvarenje 2012.</i>	<i>Ostvarenje 2013.</i>	<i>Ostvarenje 2014.</i>	<i>Ostvarenje 2015.</i>	<i>Ostvarenje 2016.</i>	<i>Ostvarenje 2012.- 2016.</i>
Grad Rijeka	<i>Ukupni prihodi i primici, HRK</i>	749.657.349	694.834.675	682.769.099	683.847.849	690.589.240	3.501.698.212
	<i>Prihodi od naknada za koncesije, HRK</i>	4.520.497	4.888.132	3.786.076	4.029.796	4.450.553	21.675.054
	<i>Udio</i>	0,60%	0,70%	0,55%	0,59%	0,64%	0,62%
		<i>Ostvarenje 2012.</i>	<i>Ostvarenje 2013.</i>	<i>Ostvarenje 2014.</i>	<i>Ostvarenje 2015.</i>	<i>Ostvarenje 2016.</i>	<i>Ostvarenje 2012.- 2016.</i>
Grad Umag	<i>Ukupni prihodi i primici, HRK</i>	100.556.952	121.263.978	108.927.594	109.186.793	159.537.621	599.472.938
	<i>Prihodi od naknada za koncesije, HRK</i>	1.670.985	1.373.870	1.920.571	2.242.734	1.586.721	8.794.881
	<i>Udio</i>	1,66%	1,13%	1,76%	2,05%	0,99%	1,47%
		<i>Ostvarenje 2012.</i>	<i>Ostvarenje 2013.</i>	<i>Ostvarenje 2014.</i>	<i>Ostvarenje 2015.</i>	<i>Ostvarenje 2016.</i>	<i>Ostvarenje 2012.- 2016.</i>

Grad Koprivnica	<i>Ukupni prihodi i primici, HRK</i>	163.497.664	118.971.607	141.714.234	141.725.882	127.455.258	693.364.645
	<i>Prihodi od naknada za koncesije, HRK</i>	992.995	822.459	1.015.575	619.185	1.335.150	4.785.364
	<i>Udio</i>	0,61%	0,69%	0,72%	0,44%	1,05%	0,69%
		<i>Ostvarenje 2012.</i>	<i>Ostvarenje 2013.</i>	<i>Ostvarenje 2014.</i>	<i>Ostvarenje 2015.</i>	<i>Ostvarenje 2016.</i>	<i>Ostvarenje 2012.- 2016.</i>
Grad Lepoglava	<i>Ukupni prihodi i primici, HRK</i>	17.866.781	17.501.230	20.875.343	15.859.613	11.912.749	84.015.716
	<i>Prihodi od naknada za koncesije, HRK</i>	12.674	15.256	21.034	14.804	2.500	66.268
	<i>Udio</i>	0,07%	0,09%	0,10%	0,09%	0,02%	0,08%
		<i>Ostvarenje 2012.</i>	<i>Ostvarenje 2013.</i>	<i>Ostvarenje 2014.</i>	<i>Ostvarenje 2015.</i>	<i>Ostvarenje 2016.</i>	<i>Ostvarenje 2012.- 2016.</i>
Općina Dekanovec	<i>Ukupni prihodi i primici, HRK</i>	4.857.431	3.217.146	1.995.510	2.102.781	1.613.232	13.786.100
	<i>Prihodi od naknada za koncesije, HRK</i>	17.585	18.400	20.834	18.104	12.504	87.427
	<i>Udio</i>	0,36%	0,57%	1,04%	0,86%	0,78%	0,63%
		<i>Ostvarenje 2012.</i>	<i>Ostvarenje 2013.</i>	<i>Ostvarenje 2014.</i>	<i>Ostvarenje 2015.</i>	<i>Ostvarenje 2016.</i>	<i>Ostvarenje 2012.- 2016.</i>
Općina Tuhelj	<i>Ukupni prihodi i primici, HRK</i>	3.579.880	4.659.300	4.220.861	5.059.464	4.601.186	22.120.691
	<i>Prihodi od naknada za koncesije, HRK</i>	24.561	36.321	7.275	5.958	0	74.115
	<i>Udio</i>	0,69%	0,78%	0,17%	0,12%	0,00%	0,34%
		<i>Ostvarenje 2012.</i>	<i>Ostvarenje 2013.</i>	<i>Ostvarenje 2014.</i>	<i>Ostvarenje 2015.</i>	<i>Ostvarenje 2016.</i>	<i>Ostvarenje 2012.- 2016.</i>
Općina Dvor	<i>Ukupni prihodi i primici, HRK</i>	7.834.809	7.903.705	7.921.164	7.840.937	7.322.231	38.822.846
	<i>Prihodi od naknada za koncesije, HRK</i>	74.950	8.094	38.694	7.626	12.339	141.703
	<i>Udio</i>	0,96%	0,10%	0,49%	0,10%	0,17%	0,36%
		<i>Ostvarenje 2012.</i>	<i>Ostvarenje 2013.</i>	<i>Ostvarenje 2014.</i>	<i>Ostvarenje 2015.</i>	<i>Ostvarenje 2016.</i>	<i>Ostvarenje 2012.- 2016.</i>
Općina Velika Pisanica	<i>Ukupni prihodi i primici, HRK</i>	2.776.434	3.138.304	2.847.013	3.243.974	3.913.895	15.919.620
	<i>Prihodi od naknada za koncesije, HRK</i>	0	4.000	1.000	1.000	1.000	7.000
	<i>Udio</i>	0,00%	0,13%	0,04%	0,03%	0,03%	0,04%
		<i>Ostvarenje 2012.</i>	<i>Ostvarenje 2013.</i>	<i>Ostvarenje 2014.</i>	<i>Ostvarenje 2015.</i>	<i>Ostvarenje 2016.</i>	<i>Ostvarenje 2012.- 2016.</i>
Općina Brckovljani	<i>Ukupni prihodi i primici, HRK</i>	14.381.697	12.825.651	14.393.189	12.304.663	12.617.642	66.522.842
	<i>Prihodi od naknada za koncesije, HRK</i>	247.822	244.414	251.262	283.069	257.283	1.283.850
	<i>Udio</i>	1,72%	1,91%	1,75%	2,30%	2,04%	1,93%
		<i>Ostvarenje 2012.</i>	<i>Ostvarenje 2013.</i>	<i>Ostvarenje 2014.</i>	<i>Ostvarenje 2015.</i>	<i>Ostvarenje 2016.</i>	<i>Ostvarenje 2012.- 2016.</i>

Općina Jakovlje	<i>Ukupni prihodi i primici, HRK</i>	6.699.959	5.729.168	6.807.132	6.767.814	9.536.430	35.540.503
	<i>Prihodi od naknada za koncesije, HRK</i>	39.713	53.787	33.298	41.632	35.192	203.622
	<i>Udio</i>	0,59%	0,94%	0,49%	0,62%	0,37%	0,57%
		<i>Ostvarenje 2012.</i>	<i>Ostvarenje 2013.</i>	<i>Ostvarenje 2014.</i>	<i>Ostvarenje 2015.</i>	<i>Ostvarenje 2016.</i>	<i>Ostvarenje 2012.- 2016.</i>
Općina Šenkovec	<i>Ukupni prihodi i primici, HRK</i>	8.786.294	7.381.941	5.872.443	5.804.618	10.048.291	37.893.587
	<i>Prihodi od naknada za koncesije, HRK</i>	79.138	115.044	83.125	118.562	59.980	455.849
	<i>Udio</i>	0,90%	1,56%	1,42%	2,04%	0,60%	1,20%
		<i>Ostvarenje 2012.</i>	<i>Ostvarenje 2013.</i>	<i>Ostvarenje 2014.</i>	<i>Ostvarenje 2015.</i>	<i>Ostvarenje 2016.</i>	<i>Ostvarenje 2012.- 2016.</i>
Općina Viškovo	<i>Ukupni prihodi i primici, HRK</i>	57.365.812	55.815.486	55.669.460	47.047.854	46.999.064	262.897.676
	<i>Prihodi od naknada za koncesije, HRK</i>	74.142	107.401	92.670	45.989	31.557	351.759
	<i>Udio</i>	0,13%	0,19%	0,17%	0,10%	0,07%	0,13%
		<i>2012.</i>	<i>2013.</i>	<i>2014.</i>	<i>2015.</i>	<i>2016.</i>	<i>Ostvarenje 2012.- 2016.</i>
Grad Pakrac	<i>Ukupni prihodi i primici, HRK</i>	23.896.624	22.544.757	51.629.796	19.820.017	22.031.535	139.922.729
	<i>Prihodi od naknada za koncesije, HRK</i>	10.000	10.000	30.000	4.167	190.476	244.643
	<i>Udio</i>	0,04%	0,04%	0,06%	0,02%	0,86%	0,17%
		<i>2012.</i>	<i>2013.</i>	<i>2014.</i>	<i>2015.</i>	<i>2016.</i>	<i>Ostvarenje 2012.- 2016.</i>
UKUPNO	<i>Ukupni prihodi i primici, HRK</i>	10.135.457.324	11.264.537.952	11.774.527.579	10.146.647.470	10.821.096.823	54.142.267.148
	<i>Prihodi od naknada za koncesije, HRK</i>	42.850.172	45.460.108	53.349.723	59.351.537	60.883.119	261.894.659
	<i>Udio</i>	0,42%	0,40%	0,45%	0,58%	0,56%	0,48%

Izvor podataka: Izračun autora na temelju podataka Ministarstva financija (Lokalni proračun 2012.- 2016.)

6.2. Broj aktivnih ugovora i prihodi od naknada za koncesije u analiziranim gradovima i općinama, 2012.- 2016.

<i>Grad/ općina</i>	<i>Vrsta grupe koncesije</i>	<i>Vrsta koncesije</i>	<i>Ukupno 2012.- 2016.</i>	
Grad Split	<i>Koncesija za gospodarsko korištenje općeg ili drugog dobra</i>	<i>Koncesija na pomorskom dobru</i>	1	
	<i>Koncesija za javne radove</i>	<i>Koncesija za izgradnju distribucijskog sustava plinovoda i pružanje usluga distribucijskim sustavom</i>	1	
	<i>Koncesija za javne usluge</i>	<i>Koncesija djelatnosti premještanja i uklanjanja nepropisno parkiranih i napuštenih vozila</i>		2
		<i>Koncesija za crpljenje, odvoz i zbrinjavanje fekalija iz septičkih i sabirnih jama</i>		9
		<i>Koncesija za obavljanje dimnjačarskih poslova</i>		13
		<i>Koncesija za obavljanje djelatnosti tržnica na malo</i>		1
		<i>Koncesija za obavljanje komunalne djelatnosti opskrbe toplinskom energijom</i>		2
		<i>Koncesija za obavljanje komunalnih djelatnosti</i>		1
		<i>Koncesija za organizaciju turističkog razgledavanja grada</i>		1
		<i>Koncesija za upravljanje i održavanje javnog nužnika</i>		4
<i>Koncesija za obavljanje auto taksi prijevoza osoba</i>		97		
Broj aktivnih koncesija			132	
Prihodi od naknada za koncesije, HRK			39.931.373	
<i>Grad/ općina</i>	<i>Vrsta grupe koncesije</i>	<i>Vrsta koncesije</i>	<i>Ukupno 2012.- 2016.</i>	
Grad Metković	<i>Koncesija za javne usluge</i>	<i>Koncesija za obavljanje dimnjačarskih poslova</i>	2	
		<i>Koncesija za obavljanje pogrebnih poslova</i>	2	
Broj aktivnih koncesija			4	
Prihodi od naknada za koncesije, HRK			933.252	
<i>Grad/ općina</i>	<i>Vrsta grupe koncesije</i>	<i>Vrsta koncesije</i>	<i>Ukupno 2012.- 2016.</i>	

Grad Dubrovnik	<i>Koncesija za gospodarsko korištenje općeg ili drugog dobra</i>	<i>Koncesija na pomorskom dobru</i>	5
	<i>Koncesija za javne radove</i>	<i>Posebna upotreba pomorskog dobra</i>	2
	<i>Koncesija za javne usluge</i>	<i>Koncesija na pomorskom dobru</i>	5
		<i>Koncesija za obavljanje dimnjačarskih poslova</i>	1
		<i>Koncesija za obavljanje komunalnih djelatnosti</i>	11
Broj aktivnih koncesija			24
Prihodi od naknada za koncesije, HRK			22.840.503
<i>Grad/ općina</i>	<i>Vrsta grupe koncesije</i>	<i>Vrsta koncesije</i>	<i>Ukupno 2012.-2016.</i>
Grad Gospić	<i>Koncesija za javne usluge</i>	<i>Koncesija za obavljanje dimnjačarskih poslova</i>	1
		<i>Koncesija za obavljanje pogrebnih poslova</i>	6
		<i>Koncesija za obavljanje prijevoza putnika u javnom prometu</i>	1
Broj aktivnih koncesija			8
Prihodi od naknada za koncesije, HRK			161.935
<i>Grad/ općina</i>	<i>Vrsta grupe koncesije</i>	<i>Vrsta koncesije</i>	<i>Ukupno 2012.-2016.</i>
Grad Kaštela	<i>Koncesija za gospodarsko korištenje općeg ili drugog dobra</i>	<i>Koncesija na pomorskom dobru</i>	1
		<i>Koncesija za javne usluge</i>	<i>Koncesija za crpljenje, odvoz i zbrinjavanje fekalija iz septičkih i sabirnih jama</i>
	<i>Koncesija za obavljanje auto taksi prijevoza osoba</i>		15
	<i>Koncesija za obavljanje dimnjačarskih poslova</i>		4
	<i>Koncesija za obavljanje pogrebnih poslova</i>	2	
Broj aktivnih koncesija			35
Prihodi od naknada za koncesije, HRK			3.526.290
<i>Grad/ općina</i>	<i>Vrsta grupe koncesije</i>	<i>Vrsta koncesije</i>	<i>Ukupno 2012.-2016.</i>
Grad Hvar	<i>Koncesija za gospodarsko korištenje općeg ili drugog dobra</i>	<i>Koncesija za javne površine</i>	1
		<i>Koncesija pomorskog dobra u svrhu izgradnje i gospodarskog korištenja</i>	2

Broj aktivnih koncesija			3
Prihodi od naknada za koncesije, HRK			5.297.725
<i>Grad/ općina</i>	<i>Vrsta grupe koncesije</i>	<i>Vrsta koncesije</i>	<i>Ukupno 2012.-2016.</i>
Općina Jasenice	<i>Koncesija za javne usluge</i>	<i>Koncesija za crpljenje, odvoz i zbrinjavanje fekalija iz septičkih i sabirnih jama</i>	1
		<i>Koncesija za obavljanje pogrebnih poslova</i>	1
		<i>Koncesija skupljanja i odvoza komunalnog otpada</i>	2
Broj aktivnih koncesija			4
Prihodi od naknada za koncesije, HRK			471.022
<i>Grad/ općina</i>	<i>Vrsta grupe koncesije</i>	<i>Vrsta koncesije</i>	<i>Ukupno 2012.-2016.</i>
Općina Primošten	<i>Koncesija za gospodarsko korištenje općeg ili drugog dobra</i>	<i>Koncesija za javne površine</i>	1
		<i>Koncesija djelatnosti premještanja i uklanjanja nepropisno parkiranih i napuštenih vozila</i>	2
	<i>Koncesija za javne usluge</i>	<i>Koncesija za obavljanje auto taksi prijevoza osoba</i>	4
		<i>Koncesija za obavljanje pogrebnih poslova</i>	3
		<i>Koncesija za obavljanje poslova na održavanju javne rasvjete</i>	1
Broj aktivnih koncesija			11
Prihodi od naknada za koncesije, HRK			3.730.310
<i>Grad/ općina</i>	<i>Vrsta grupe koncesije</i>	<i>Vrsta koncesije</i>	<i>Ukupno 2012.-2016.</i>
Grad Novalja	<i>Koncesija za javne usluge</i>	<i>Koncesija za obavljanje prijevoza putnika u javnom prometu</i>	1
		<i>Koncesija za obavljanje prijevoza turističkim vlakom</i>	1
		<i>Koncesija djelatnosti premještanja i uklanjanja nepropisno parkiranih i napuštenih vozila</i>	1
		<i>Koncesija za obavljanje dimnjačarskih poslova</i>	1
Broj aktivnih koncesija			4
Prihodi od naknada za koncesije, HRK			6.568.143

<i>Grad/ općina</i>	<i>Vrsta grupe koncesije</i>	<i>Vrsta koncesije</i>	<i>Ukupno 2012.-2016.</i>
Grad Vukovar	<i>Koncesija za javne usluge</i>	<i>Koncesija za obavljanje komunalnih djelatnosti</i>	1
		<i>Koncesija za opskrbu potrošača prirodnim plinom</i>	1
		<i>Koncesija za obavljanje djelatnosti javnog gradskog prijevoza putnika</i>	1
		<i>Koncesija za obavljanje komunalne djelatnosti opskrbe toplinskom energijom</i>	1
Broj aktivnih koncesija			4
Prihodi od naknada za koncesije, HRK			1.739.834
<i>Grad/ općina</i>	<i>Vrsta grupe koncesije</i>	<i>Vrsta koncesije</i>	<i>Ukupno 2012.-2016.</i>
Grad Sisak	<i>Koncesija za javne usluge</i>	<i>Koncesija djelatnosti premještanja i uklanjanja nepropisno parkiranih i napuštenih vozila</i>	1
		<i>Koncesija za obavljanje dimnjačarskih poslova</i>	12
		<i>Koncesija za obavljanje komunalne djelatnosti opskrbe toplinskom energijom</i>	1
		<i>Koncesija za obavljanje pogrebnih poslova</i>	5
		<i>Koncesija za opskrbu potrošača prirodnim plinom</i>	1
Broj aktivnih koncesija			20
Prihodi od naknada za koncesije, HRK			392.411
<i>Grad/ općina</i>	<i>Vrsta grupe koncesije</i>	<i>Vrsta koncesije</i>	<i>Ukupno 2012.-2016.</i>
Grad Beli Manastir	<i>Koncesija za javne usluge</i>	<i>Koncesija za obavljanje dimnjačarskih poslova</i>	2
		<i>Koncesija za obavljanje pogrebnih poslova</i>	1
		<i>Koncesija za obavljanje djelatnosti tržnica na malo</i>	1
		<i>Koncesija o zakupu lokacija za postavljanje oglasnih panoa</i>	1
Broj aktivnih koncesija			5
Prihodi od naknada za koncesije, HRK			69.870
<i>Grad/ općina</i>	<i>Vrsta grupe koncesije</i>	<i>Vrsta koncesije</i>	<i>Ukupno 2012.-2016.</i>
Grad Virovitica	<i>Koncesija za javne usluge</i>	<i>Koncesija za obavljanje dimnjačarskih poslova</i>	4

		Koncesija za obavljanje poslova higijeničarske službe	1
		Koncesija za obavljanje prijevoza putnika u javnom prometu	1
		Koncesija za opskrbu potrošača prirodnim plinom	1
Broj aktivnih koncesija			7
Prihodi od naknada za koncesije, HRK			350.085
<i>Grad/ općina</i>	<i>Vrsta grupe koncesije</i>	<i>Vrsta koncesije</i>	<i>Ukupno 2012.-2016.</i>
Grad Glina	Koncesija za javne usluge	Koncesija za obavljanje auto taksi prijevoza osoba	2
		Koncesija za obavljanje dimnjačarskih poslova	1
Broj aktivnih koncesija			3
Prihodi od naknada za koncesije, HRK			95.420
<i>Grad/ općina</i>	<i>Vrsta grupe koncesije</i>	<i>Vrsta koncesije</i>	<i>Ukupno 2012.-2016.</i>
Grad Osijek	Koncesija za javne usluge	Koncesija djelatnosti premještanja i uklanjanja nepropisno parkiranih i napuštenih vozila	2
		Koncesija za obavljanje dimnjačarskih poslova	2
		Koncesija za obavljanje komunalne djelatnosti opskrbe toplinskom energijom	1
		Koncesija za obavljanje komunalnih djelatnosti	1
		Koncesija za obavljanje poslova organizacije i naplate parkiranja	2
		Koncesija za opskrbu potrošača prirodnim plinom	1
Broj aktivnih koncesija			9
Prihodi od naknada za koncesije, HRK			15.325.465
<i>Grad/ općina</i>	<i>Vrsta grupe koncesije</i>	<i>Vrsta koncesije</i>	<i>Ukupno 2012.-2016.</i>
Grad Ilok	Koncesija za javne usluge	Koncesija za obavljanje dimnjačarskih poslova	2
		Koncesija za obavljanje komunalne djelatnosti skupljanja, odvoza, obrade, održavanje čistoće i odlaganje komunal. i industrijskog otpada	1
		Koncesija za obavljanje pogrebnih poslova	1
		Koncesija za održavanje nerazvrstanih cesta	1

		<i>Koncesija za utvrđivanje i održavanje javnih površina</i>	2
Broj aktivnih koncesija			7
Prihodi od naknada za koncesije, HRK			511.464
<i>Grad/ općina</i>	<i>Vrsta grupe koncesije</i>	<i>Vrsta koncesije</i>	<i>Ukupno 2012.-2016.</i>
Grad Belišće	<i>Koncesija za javne usluge</i>	<i>Koncesija za obavljanje dimnjačarskih poslova</i>	2
		<i>Koncesija za opskrbu potrošača prirodnim plinom</i>	1
		<i>Koncesija za obavljanje prijevoza putnika u javnom prometu</i>	1
Broj aktivnih koncesija			4
Prihodi od naknada za koncesije, HRK			969.308
<i>Grad/ općina</i>	<i>Vrsta grupe koncesije</i>	<i>Vrsta koncesije</i>	<i>Ukupno 2012.-2016.</i>
Grad Velika Gorica	<i>Koncesija za javne usluge</i>	<i>Koncesija za obavljanje komunalne djelatnosti opskrbe toplinskom energijom</i>	1
		<i>Koncesija za obavljanje dimnjačarskih poslova</i>	2
Broj aktivnih koncesija			3
Prihodi od naknada za koncesije, HRK			6.603.444
<i>Grad/ općina</i>	<i>Vrsta grupe koncesije</i>	<i>Vrsta koncesije</i>	<i>Ukupno 2012.-2016.</i>
Općina Čepin	<i>Koncesija za gospodarsko korištenje općeg ili drugog dobra</i>	<i>Koncesija za zemljište u vlasništvu općine</i>	1
		<i>Koncesija za javne usluge</i>	1
Broj aktivnih koncesija			2
Prihodi od naknada za koncesije, HRK			1.752.527
<i>Grad/ općina</i>	<i>Vrsta grupe koncesije</i>	<i>Vrsta koncesije</i>	<i>Ukupno 2012.-2016.</i>
Općina Velika	<i>Koncesija za javne usluge</i>	<i>Koncesija za obavljanje pogrebnih poslova</i>	1
Broj aktivnih koncesija			1
Prihodi od naknada za koncesije, HRK			1.490.361

<i>Grad/ općina</i>	<i>Vrsta grupe koncesije</i>	<i>Vrsta koncesije</i>	<i>Ukupno 2012.-2016.</i>
Općina Koška	<i>Koncesija za javne usluge</i>	<i>Koncesija za obavljanje komunalnih djelatnosti</i>	1
		<i>Koncesija za opskrbu potrošača prirodnim plinom</i>	1
		<i>Koncesija za obavljanje dimnjačarskih poslova</i>	1
		<i>Koncesija skupljanja i odvoza komunalnog otpada</i>	2
Broj aktivnih koncesija			5
Prihodi od naknada za koncesije, HRK			1.402.330
<i>Grad/ općina</i>	<i>Vrsta grupe koncesije</i>	<i>Vrsta koncesije</i>	<i>Ukupno 2012.-2016.</i>
Općina Petrijevci	<i>Koncesija za javne usluge</i>	<i>Koncesija za opskrbu potrošača prirodnim plinom</i>	1
		<i>Koncesija za obavljanje pogrebnih poslova</i>	1
		<i>Koncesija za obavljanje komunalne djelatnosti skupljanja, odvoza, obrade, održavanje čistoće i odlaganje komunal. i industrijskog otpada</i>	1
		<i>Koncesija za obavljanje dimnjačarskih poslova</i>	2
Broj aktivnih koncesija			5
Prihodi od naknada za koncesije, HRK			583.638
<i>Grad/ općina</i>	<i>Vrsta grupe koncesije</i>	<i>Vrsta koncesije</i>	<i>Ukupno 2012.-2016.</i>
Općina Jarmina	<i>Koncesija za javne usluge</i>	<i>Koncesija za obavljanje dimnjačarskih poslova</i>	1
		<i>Koncesija skupljanja i odvoza komunalnog otpada</i>	1
Broj aktivnih koncesija			2
Prihodi od naknada za koncesije, HRK			100.273
<i>Grad/ općina</i>	<i>Vrsta grupe koncesije</i>	<i>Vrsta koncesije</i>	<i>Ukupno 2012.-2016.</i>
Općina Sopje	<i>Koncesija za javne usluge</i>	<i>Koncesija skupljanja i odvoza komunalnog otpada</i>	2
		<i>Koncesija za obavljanje dimnjačarskih poslova</i>	1
Broj aktivnih koncesija			3
Prihodi od naknada za koncesije, HRK			1.813.689

<i>Grad/ općina</i>	<i>Vrsta grupe koncesije</i>	<i>Vrsta koncesije</i>	<i>Ukupno 2012.-2016.</i>
Općina Jasenovac	<i>Koncesija za javne usluge</i>	<i>Koncesija za obavljanje pogrebnih poslova</i>	2
		<i>Koncesija za obavljanje dimnjačarskih poslova</i>	2
Broj aktivnih koncesija			4
Prihodi od naknada za koncesije, HRK			62.962
<i>Grad/ općina</i>	<i>Vrsta grupe koncesije</i>	<i>Vrsta koncesije</i>	<i>Ukupno 2012.-2016.</i>
Općina Majur	<i>Koncesija za javne usluge</i>	<i>Koncesija za obavljanje komunalnih djelatnosti</i>	1
		<i>Koncesija skupljanja i odvoza komunalnog otpada</i>	3
		<i>Koncesija za obavljanje pogrebnih poslova</i>	1
		<i>Koncesija za obavljanje dimnjačarskih poslova</i>	1
Broj aktivnih koncesija			6
Prihodi od naknada za koncesije, HRK			31.576
<i>Grad/ općina</i>	<i>Vrsta grupe koncesije</i>	<i>Vrsta koncesije</i>	<i>Ukupno 2012.-2016.</i>
Općina Stari Jankovci	<i>Koncesija za javne usluge</i>	<i>Koncesija skupljanja i odvoza komunalnog otpada</i>	2
		<i>Koncesija za obavljanje dimnjačarskih poslova</i>	1
		<i>Koncesija za obavljanje pogrebnih poslova</i>	1
Broj aktivnih koncesija			4
Prihodi od naknada za koncesije, HRK			460.866
<i>Grad/ općina</i>	<i>Vrsta grupe koncesije</i>	<i>Vrsta koncesije</i>	<i>Ukupno 2012.-2016.</i>
Grad Zagreb	<i>Koncesija za javne usluge</i>	<i>Koncesija za obavljanje javne zdravstvene službe</i>	889
		<i>Koncesija za crpljenje, odvoz i zbrinjavanje fekalija iz septičkih i sabirnih jama</i>	5
		<i>Koncesija za obavljanje auto taksi prijevoza osoba</i>	114
		<i>Koncesija za obavljanje dimnjačarskih poslova</i>	62
		<i>Koncesija za obavljanje distribucije plina na postojećem distribucijskom sustavu</i>	1

		<i>Koncesija za obavljanje komunalne djelatnosti opskrbe toplinskom energijom</i>	1
		<i>Koncesija za obavljanje linijskog auto-taksi prijevoza</i>	1
		<i>Koncesija za obavljanje pogrebnih poslova</i>	68
		<i>Koncesija za skupljanje ambalažnog otpada</i>	1
Broj aktivnih koncesija			1.142
Prihodi od naknada za koncesije, HRK			103.623.416
<i>Grad/ općina</i>	<i>Vrsta grupe koncesije</i>	<i>Vrsta koncesije</i>	<i>Ukupno 2012.-2016.</i>
Grad Rijeka	<i>Koncesija za gospodarsko korištenje općeg ili drugog dobra</i>	<i>Koncesija na pomorskom dobru</i>	2
		<i>Održavanje tržnice na malo</i>	1
	<i>Koncesija za javne usluge</i>	<i>Koncesija za obavljanje dimnjačarskih poslova</i>	3
		<i>Koncesija za obavljanje komunalne djelatnosti opskrbe toplinskom energijom</i>	1
Broj aktivnih koncesija			7
Prihodi od naknada za koncesije, HRK			21.675.054
<i>Grad/ općina</i>	<i>Vrsta grupe koncesije</i>	<i>Vrsta koncesije</i>	<i>Ukupno 2012.-2016.</i>
Grad Umag	<i>Koncesija za javne radove</i>	<i>Koncesija na pomorskom dobru</i>	6
		<i>Koncesija djelatnosti premještanja i uklanjanja nepropisno parkiranih i napuštenih vozila</i>	1
	<i>Koncesija za javne usluge</i>	<i>Koncesija na pomorskom dobru</i>	1
		<i>Koncesija za obavljanje auto taksi prijevoza osoba</i>	6
		<i>Koncesija za obavljanje dimnjačarskih poslova</i>	2
		<i>Koncesija za obavljanje prijevoza putnika cestovnim vlakom</i>	1
Broj aktivnih koncesija			17
Prihodi od naknada za koncesije, HRK			8.794.881
<i>Grad/ općina</i>	<i>Vrsta grupe koncesije</i>	<i>Vrsta koncesije</i>	<i>Ukupno 2012.-2016.</i>
Grad Koprivnica	<i>Koncesija za javne usluge</i>	<i>Koncesija za obavljanje dimnjačarskih poslova</i>	6

		<i>Koncesija za obavljanje pogrebnih poslova</i>	2
		<i>Koncesija za obavljanje poslova organizacije i naplate parkiranja</i>	2
Broj aktivnih koncesija			10
Prihodi od naknada za koncesije, HRK			4.785.364
<i>Grad/ općina</i>	<i>Vrsta grupe koncesije</i>	<i>Vrsta koncesije</i>	<i>Ukupno 2012.-2016.</i>
Grad Lepoglava	<i>Koncesija za javne usluge</i>	<i>Koncesija za obavljanje dimnjačarskih poslova</i>	2
Broj aktivnih koncesija			2
Prihodi od naknada za koncesije, HRK			66.268
<i>Grad/ općina</i>	<i>Vrsta grupe koncesije</i>	<i>Vrsta koncesije</i>	<i>Ukupno 2012.-2016.</i>
Općina Dekanovec	<i>Koncesija za javne usluge</i>	<i>Koncesija djelatnosti premještanja i uklanjanja nepropisno parkiranih i napuštenih vozila</i>	1
		<i>Koncesija skupljanja i odvoza komunalnog otpada</i>	1
		<i>Koncesija za obavljanje dimnjačarskih poslova</i>	1
		<i>Koncesija za obavljanje pogrebnih poslova</i>	2
Broj aktivnih koncesija			5
Prihodi od naknada za koncesije, HRK			87.427
<i>Grad/ općina</i>	<i>Vrsta grupe koncesije</i>	<i>Vrsta koncesije</i>	<i>Ukupno 2012.-2016.</i>
Općina Tuhelj	<i>Koncesija za javne usluge</i>	<i>Koncesija za obavljanje dimnjačarskih poslova</i>	2
		<i>Koncesija za obavljanje pogrebnih poslova</i>	1
Broj aktivnih koncesija			3
Prihodi od naknada za koncesije, HRK			74.115
<i>Grad/ općina</i>	<i>Vrsta grupe koncesije</i>	<i>Vrsta koncesije</i>	<i>Ukupno 2012.-2016.</i>
Općina Dvor	<i>Koncesija za javne usluge</i>	<i>Koncesija za obavljanje dimnjačarskih poslova</i>	2
		<i>Koncesija za obavljanje pogrebnih poslova</i>	1

		<i>Koncesija za obavljanje prijevoza putnika u javnom prometu</i>	1
		<i>Koncesija za obavljanje djelatnosti javnog gradskog prijevoza putnika</i>	1
Broj aktivnih koncesija			5
Prihodi od naknada za koncesije, HRK			141.703
<i>Grad/ općina</i>	<i>Vrsta grupe koncesije</i>	<i>Vrsta koncesije</i>	<i>Ukupno 2012.-2016.</i>
Općina Velika Pisanica	<i>Koncesija za javne usluge</i>	<i>Koncesija za obavljanje dimnjačarskih poslova</i>	2
Broj aktivnih koncesija			2
Prihodi od naknada za koncesije, HRK			7.000
<i>Grad/ općina</i>	<i>Vrsta grupe koncesije</i>	<i>Vrsta koncesije</i>	<i>Ukupno 2012.-2016.</i>
Općina Brckovljani	<i>Koncesija za javne usluge</i>	<i>Koncesija za obavljanje dimnjačarskih poslova</i>	2
		<i>Koncesija za obavljanje pogrebnih poslova</i>	2
		<i>Koncesija skupljanja i odvoza komunalnog otpada</i>	1
Broj aktivnih koncesija			5
Prihodi od naknada za koncesije, HRK			1.283.850
<i>Grad/ općina</i>	<i>Vrsta grupe koncesije</i>	<i>Vrsta koncesije</i>	<i>Ukupno 2012.-2016.</i>
Općina Jakovlje	<i>Koncesija za javne usluge</i>	<i>Koncesija skupljanja i odvoza komunalnog otpada</i>	1
		<i>Koncesija za crpljenje, odvoz i zbrinjavanje fekalija iz septičkih i sabirnih jama</i>	1
		<i>Koncesija za obavljanje dimnjačarskih poslova</i>	2
		<i>Koncesija za obavljanje pogrebnih poslova</i>	4
		<i>Koncesija za uređenje i upravljanje sportskim terenima</i>	1
Broj aktivnih koncesija			9
Prihodi od naknada za koncesije, HRK			203.622
<i>Grad/ općina</i>	<i>Vrsta grupe koncesije</i>	<i>Vrsta koncesije</i>	<i>Ukupno 2012.-2016.</i>

<i>Općina Šenkovec</i>	<i>Koncesija za javne usluge</i>	<i>Koncesija za obavljanje dimnjačarskih poslova</i>	3
<i>Broj aktivnih koncesija</i>			3
<i>Prihodi od naknada za koncesije, HRK</i>			455.849
<i>Grad/ općina</i>	<i>Vrsta grupe koncesije</i>	<i>Vrsta koncesije</i>	<i>Ukupno 2012.- 2016.</i>
<i>Općina Viškovo</i>	<i>Koncesija za javne usluge</i>	<i>Koncesija za obavljanje dimnjačarskih poslova</i>	2
		<i>Koncesija za crpljenje, odvoz i zbrinjavanje fekalija iz septičkih i sabirnih jama</i>	2
		<i>Koncesija za obavljanje pogrebnih poslova</i>	1
<i>Broj aktivnih koncesija</i>	<i>Broj aktivnih koncesija</i>		5
<i>Prihodi od naknada za koncesije, HRK</i>	<i>Prihodi od naknada za koncesije, HRK</i>		351.759

Izvor podataka: Izračun autora na temelju podataka Ministarstva financija (Lokalni proračun 2012.- 2016.) i FINA, Registar koncesija 2012.- 2016.